

# LIDZBARK - BULWAR MIEJSKI NAD RZEKĄ WEL



# LIDZBARK - BULWAR MIEJSKI NAD RZEKĄ WEL



**Pracownia  
Architektoniczna**

09-400 760-41 Jachowicza 17A  
Tel/fax: 24 239 25 75 Wew.20, 20, 31, 32  
mail: biuro@pracownia-arch.com

# LIDZBARK - BULWAR MIEJSKI NAD RZEKĄ WEL



**P r a c o w n i a**  
**Architektoniczna**  
*Kuchlewski i Sawonicki* sp. z o.o.

09-400 Pock, Al. Jachowicza 17A  
tel/fax: 24 269 25 75 wext.20, 30, 31, 32  
mail: biuro@kuchlewski-sawonicki.com

# LIDZBARK - BULWAR MIEJSKI NAD RZEKĄ WEL



**TARGOWISKO**

# LIDZBARK - BULWAR MIEJSKI NAD RZEKĄ WEL



# LIDZBARK - BULWAR MIEJSKI NAD RZEKĄ WEL



# LIDZBARK - BULWAR MIEJSKI NAD RZEKĄ WEL




TEREN OBJĘTY OPACOWANIEM



## KONCEPCJA ZAGOSPODAROWANIA









**Betonowe stoły do gry w szachy chińczyka**  
**Betonowy stół do gry w szachy chińczyka**

Długość całkowita (cm): 200

Szerokość całkowita (cm): 200

Wysokość stołu (cm): 81

Wysokość krzeselka (cm): 44

Szerokość blatu (cm): 90

Szerokość krzeselka (cm): 40

Waga (kg): ok.400

Grubość listew (cm): 4

Grubość blatu (cm): 6

Blaty wykonane z płytek gresowych, przyklejonych mrozoodpornym klejem. Inne wzory i rozwiązania do uzgodnienia. **Możliwość wykonania blatu do gry w Chińczyka.**

**Wersja z blatem wykonanych z płytek marmurowych wtopionych w szlifowany beton -ZOBACZ**

**Wersja z blatem wykonanym z betonu szlifowanego - ZOBACZ**

Sposób przytwierdzenia do podłoża - na kostce lub asfalcie poprzez przykręcenie kołkami rozporowymi na miękkim podłożu poprzez kotwienie specjalnych prefabrykowanych fundamentach. Duża waga stołu powoduje, że trudno go przesunąć i nie ma potrzeby przykręcana go do podłoża

**Stół betonowy do gry w szachy chińczyka**

**Stoły betonowe do gry w szachy chińczyka**



**Betonowe stoły do gry w szachy chińczyka**  
**Betonowy stół do gry w szachy chińczyka**

Długość całkowita (cm): 200

Szerokość blatu (cm): 90

Wysokość stołu (cm): 78

Wysokość ławy (cm): 44

Szerokość ławy (cm): 40

Waga całego kompletu (kg): około 940

Grubość listew (cm): 4

Blaty wykonane z płytek gresowych, przyklejonych mrozoodpornym klejem. Obrzeże blatu aluminiowe. Możliwość wykonania blatu do gry w Chińczyka


Sposób przytwierdzenia do podłoża - na kostce lub asfalcie poprzez przykręcenie kołkami rozporowymi na miękkim podłożu poprzez kotwienie specjalnych prefabrykowanych fundamentach. Duża waga stołu powoduje, że trudno go przesunąć i nie ma potrzeby przykręcana go do podłoża.


Betonowy stół do gry w szachy



**Betonowy stół piknikowy**

Długość całkowita (cm): 200  
Wysokość około (cm): 80  
Szerokość stołu (cm): 90  
Waga (kg): ok.300  
Grubość blatu (cm): 6





#### **Dane Podstawowe**


WYMIAR (m) wys. x szer. x dł.	0.76 x 0.80 x 1.98
GŁĘBOKOŚĆ POSADOWIENIA [cm]:	-
CZĘŚCI ZAPASOWE:	DOSTĘPNE U PRODUCENTA
PRZEDZIAŁ WIEKOWY UŻYTKOWNIKÓW	-
TECHNOLOGIA WYKONANIA	DREWNO, METAL INNE NA ZAMÓWIENIE

#### **Informacje Dodatkowe**

**Konstrukcja** wykonana z blachy, ocynkowana i malowana w kolorach RAL

**Wypełnienie** z desek sosnowych impregnowanych ciśnieniowo/ opcjonalnie malowanych impregnatem kolorującym

**Możliwość** zamocowania na nawierzchni utwardzonej lub zamontowania na prefabrykacjach betonowych



Piaskownica wykonana z wibrobetonu klasy B30 malowana na kolor Tik. Piaskownica składa się z sześciu łuków betonowych połączonych ze sobą. Siedziska piaskownicy z płyty HDPE o gr 19 mm. Podstawowy wymiar - średnica 290 cm, wysokość 30 cm.

