

ZADBAJ O BEZPIECZEŃSTWO TWOJE I TWOICH NAJBLIŻSZYCH!

Pamiętaj!

- Sprawdź stan techniczny wszelkiego rodzaju urządzeń służących do ogrzewania pomieszczeń lub wody, a przede wszystkim urządzeń gazowych! Zadbaj o dokonanie okresowego przeglądu komina!
- Zapewnij dopływ odpowiedniej ilości powietrza, w tym szczególnie do kotłowni oraz do łazienek, kuchni i innych pomieszczeń, w których znajdują się urządzenia opalane paliwem gazowym!
- Sprawdź drożność instalacji wentylacyjnej oraz stan przewodów odprowadzających spaliny. Nie zatykaj otworów wentylacyjnych i napływowych powietrza, kratki wentylacyjnych i otworów w drzwiach!
- Nie ogrzewaj pomieszczeń mieszkalnych kuchenką gazową!
- Zadbaj o wymianę, bądź naprawę przez osoby posiadające odpowiednie uprawnienia, niesprawnych urządzeń grzewczych!

Uważaj!

- Jeśli masz szczelne okna, niebezpieczeństwo związane z niewłaściwą wentylacją jest szczególnie groźne.
- Jeśli masz jakiegokolwiek wątpliwości zwróć się natychmiast do właściciela bądź zarządcy budynku – to on jest odpowiedzialny za jego bezpieczne użytkowanie.
- Możesz zamontować czujnik tlenku węgla w pomieszczeniach, których użytkowane są urządzenia gazowe służące do podgrzewania wody i/lub ogrzewania pomieszczeń.

Nie lekceważ zagrożenia!

Czad – cichy zabójca!

Rozpoczął się sezon grzewczy a wraz z nim wzrasta ryzyko pojawienia się śmiertelnych przypadków zatrucia osób tlenkiem węgla (czadem) z uwagi na niewłaściwe eksploatowanie urządzeń grzewczych.

Przyczyną tragedii może być niewiedza, zaniedbanie, czy wadliwa instalacja odprowadzania spalin.

OSTRZEGAMY!

Każdego roku z powodu zatrucia tlenkiem węgla, potocznie zwanego czadem, ginie kilkadziesiąt osób.

Bardzo często nie ma to związku z powstaniem pożaru, a wynika jedynie z niewłaściwej eksploatacji budynku i znajdujących się w nich urządzeń i instalacji grzewczych.

PRZYPOMINAMY!

Przepisy zobowiązują do czyszczenia kominów!

Art. 62 ust. 1 pkt 1 lit. c ustawy z dnia 7 lipca 1994 r. Prawo budowlane (t.j. Dz. U. z 2017 r. poz. 1332, ze zm.) zobowiązuje właścicieli i zarządców obiektów budowlanych, w tym bloków mieszkalnych i domów jednorodzinnych do okresowej kontroli, co najmniej raz w roku stanu technicznego instalacji gazowych oraz przewodów kominowych (dymowych, spalinowych i wentylacyjnych).

RADZIMY!

Skąd się bierze czad i dlaczego jest tak niebezpieczny?

Tlenek węgla powstaje podczas procesu niepełnego spalania materiałów palnych, w tym paliw, które występuje przy niedostatku tlenu w otaczającej atmosferze.

Niebezpieczeństwo zaszadzenia wynika z faktu, że tlenek węgla:

- jest gazem niewyczuwalnym zmysłami człowieka (bezwonny, bezbarwny i pozbawiony smaku),
- blokuje dostęp tlenu do organizmu, poprzez zajmowanie jego miejsca w czerwonych ciałkach krwi, powodując przy długotrwałym narażeniu (w większych dawkach) śmierć przez uduszenie.

Co jest główną przyczyną zaszadzeń?

Głównym źródłem zatruć w budynkach mieszkalnych jest niesprawność przewodów kominowych: wentylacyjnych, spalinowych i dymowych.

Wadliwe działanie wspomnianych przewodów może wynikać z:

- ich nieszczelności,
- braku konserwacji, w tym czyszczenia,
- wad konstrukcyjnych,
- niedostosowania istniejącego systemu wentylacji do standardów szczelności stosowanych okien i drzwi, w związku z wymianą starych okien i drzwi na nowe.

Powyższe może prowadzić do niedrożności przewodów, braku ciągu, a nawet do powstawania zjawiska ciągu wstecznego, polegającego na tym, że dym zamiast wydostawać się przewodem kominowym na zewnątrz, cofa się z powrotem do pomieszczenia.

Co zrobić, aby uniknąć zaccadzenia?

W celu uniknięcia zaccadzenia należy:

- przeprowadzać kontrole techniczne, w tym sprawdzanie szczelności przewodów kominowych, ich systematyczne czyszczenie oraz sprawdzanie występowania dostatecznego ciągu powietrza,
- użytkować sprawne techniczne urządzenia, w których odbywa się proces spalania, zgodnie z instrukcją producenta,
- stosować urządzenia posiadające stosowne dopuszczenia w zakresie wprowadzenia do obrotu; w sytuacjach wątpliwych należy żądać okazania wystawionej przez producenta lub importera urządzenia tzw. deklaracji zgodności, tj. dokumentu zawierającego informacje o specyfikacji technicznej oraz przeznaczeniu i zakresie stosowania danego urządzenia,
- nie zaklejać i nie zasłaniać w inny sposób kratki wentylacyjnych,
- w przypadku wymiany okien na nowe, sprawdzić poprawność działania wentylacji, ponieważ nowe okna są najczęściej o wiele bardziej szczelne w stosunku do wcześniej stosowanych w budynku i mogą pogarszać wentylację,
- systematycznie sprawdzać ciąg powietrza, np. poprzez przykładanie kartki papieru do otworu bądź kratki wentylacyjnej; jeśli nic nie zakłóca wentylacji, kartka powinna przywrzeć do wyżej wspomnianego otworu lub kratki,
- często wietrzyć pomieszczenie, w których odbywa się proces spalania (kuchnie, łazienki wyposażone w termy gazowe), a najlepiej zapewnić, nawet niewielkie, rozszczelnienie okien,
- nie bagatelizować objawów duszności, bólów i zawrotów głowy, nudności, wymiotów, oszołomienia, osłabienia, przyspieszenia czynności serca i oddychania, gdyż mogą być sygnałem, że ulegamy zatruciu czadem; w takiej sytuacji należy natychmiast przewietrzyć pomieszczenie, w którym się znajdujemy i zasięgnąć porady lekarskiej.

W trosce o własne bezpieczeństwo, warto rozważyć zamontowanie w domu czujek dymu i gazu. Koszt zamontowania takich czujek jest niewspółmiernie niski do korzyści, jakie daje zastosowanie tego typu urządzeń (łącznie z uratowaniem najwyższej wartości, jaką jest nasze życie).

Jak pomóc przy zatruciu tlenkiem węgla?

W przypadku zatrucia tlenkiem węgla należy:

- zapewnić dopływ świeżego czystego powietrza; w skrajnych przypadkach wybijając szyby w oknie,
- wynieść osobę poszkodowaną w bezpieczne miejsce, jeśli nie stanowi to zagrożenia dla

zdrowia osoby ratującej; w przypadku istnienia takiego zagrożenia pozostawić przeprowadzenie akcji służbom ratowniczym,

- wezwać służby ratownicze (pogotowie ratunkowe, PSP),
- jak najszybciej podać tlen,
- jeżeli osoba poszkodowana nie oddycha, ma zatrzymaną akcję serca, należy natychmiast zastosować sztuczne oddychanie np. metodą usta - usta oraz masaż serca,
- nie wolno wpadać w panikę, kiedy znajdziemy dziecko lub dorosłego z objawami zaburzenia świadomości w kuchni, łazience lub garażu; należy jak najszybciej przystąpić do udzielania pierwszej pomocy.

Zadbaj o warunki do ewakuacji na wypadek pożaru:

- nie stosuj krat w drzwiach i oknach, na klatkach schodowych i przejściach między nimi oraz wyjściach na dach - krata utrudni ewakuację podczas pożaru oraz wydłuży czas oczekiwania na pomoc strażaków; jeżeli musisz, zakładaj kraty, które można otworzyć od wewnątrz. Klucz przechowuj w miejscu, znanym wszystkim domownikom; pamiętaj, że podczas pożaru może to być jedyna droga ewakuacji,
- nie zastawiaj sprzętami korytarzy i dojdź do mieszkań – może to utrudnić ewakuację oraz dojście ratowników.

W zakresie posługiwania się ogniem otwartym:

- dopilnuj, by dzieci nie bawiły się ogniem, materiałami pirotechnicznymi czy urządzeniami elektrycznymi, nigdy nie pozostawiaj małych dzieci bez opieki,
- nie pal śmieci w śmietnikach i nie dopuść do zaproszenia ognia w zsypie,
- nie pal papierosów w łóżku - ludzie giną nie tylko w pożarach obejmujących całe mieszkanie; zdarza się, że zaproszenie ognia niedopałkiem papierosa po zaśnięciu, prowadzi do śmiertelnego zatrucia,
- nie zapalaj świec w pobliżu materiałów łatwo zapalnych,
- nie pozostawiaj włączonej kuchenki bez dozoru - odparowanie wody z garnka może doprowadzić do zwęglenia pozostałości, zapalenia ich i silnego zadymienia mieszkania, szczególnie niebezpiecznego dla śpiących osób; przypadkowe wygaszenie kuchenki podczas gotowania może również doprowadzić do ulatniania się gazu i jego wybuchu,
- przestrzegaj zakazu używania wyrobów pirotechnicznych w pomieszczeniach,
- przestrzegaj instrukcji obsługi wyrobów pirotechnicznych,
- przestrzegaj wymagań prawa lokalnego w zakresie stosowania wyrobów pirotechnicznych,
- wyposaż mieszkanie w gaśnicę proszkową, minimum 2-kilogramową; taką gaśnicą będziesz mógł bezpiecznie gasić palące się urządzenia elektryczne pod napięciem,
- wyposaż mieszkanie w autonomiczną czujkę pożarową, alarmującą o powstaniu dymu (podczas każdego pożaru wydzielają się duże ilości dymu).

Gdy opuszczasz mieszkanie:

- sprawdź czy zostały wyłączone wszystkie odbiorniki prądu i gazu,
- przed opuszczeniem domu na dłuższy czas odłącz zasilanie prądem elektrycznym oraz zakręć zawory wody i gazu,
- u sąsiadów pozostaw informacje, gdzie będziesz przebywać.

Gdy powstanie pożar:

- zadzwoń do straży pożarnej pod numer - 998 lub z telefonu komórkowego 112
- staraj się zejść na piętro poniżej palącego się mieszkania lub wyjść na zewnątrz budynku - pamiętaj - dym unosi się do góry, nie wolno zjeżdżać windami, nie należy otwierać drzwi, przez które wydobywa się dym, gdyż dostarczenie większej ilości tlenu może spowodować szybki rozwój pożaru i płomienie mogą nas poparzyć,
- jeżeli nie możesz opuścić mieszkania, nie otwieraj drzwi prowadzących na korytarz, uszczelnij je, wzywaj krzykiem pomocy, wykonuj polecenia strażaków,
- nie gaś wodą urządzeń elektrycznych, grozi to porażeniem prądem; staraj się wyciągnąć z gniazdka przewód zasilający (np. drewnianym kijem od szczotki), można wykręcić bezpieczniki by odłączyć dopływ prądu do mieszkania,
- powiadom o zagrożeniu sąsiadów,
- nie wdychaj dymu - zasłoń usta mokrą tkaniną; jeżeli to możliwe - zmocz swoje ubranie lub owiń ciało mokrą grubą tkaniną z naturalnych materiałów (z lnu, wełny, bawełny itp.).

Gdy poczujesz gaz:

- zawiadom jak najszybciej pogotowie gazowe i administrację,
- powiadom sąsiadów,
- nie włączaj światła ani żadnych urządzeń elektrycznych,
- nie zapalaj zapalek czy zapalniczek,
- zamknij zawór gazu w mieszkaniu,
- otwórz szeroko okno,
- wyjdź na zewnątrz budynku.

**Numer alarmowy - 112
Straż pożarna - 998
Pogotowie gazowe - 992**

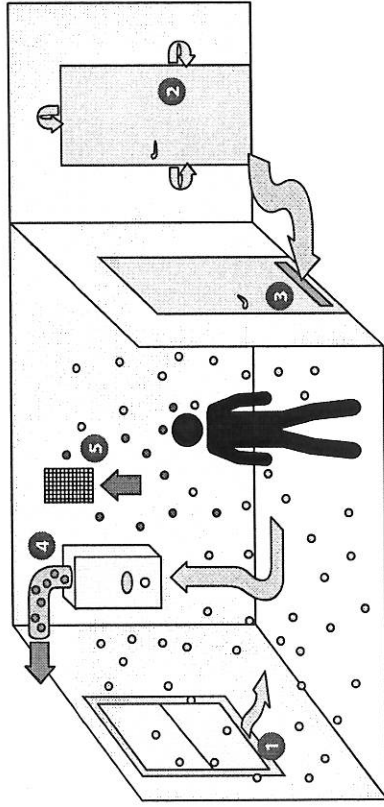
PAMIĘTAJMY!

Od stosowania się do powyższych rad może zależeć nasze zdrowie i życie oraz zdrowie i życie naszych bliskich. A wystarczy jedynie odrobina przeczności.

Opracowano na podstawie informacji zamieszczonych przez Biuro Rozpoznawania Zagrożeń Komendy Głównej Państwowej Straży Pożarnej w Warszawie.

JAK Z NIM WALCZYĆ?


NIE POZWOLIĆ BY POWSTAŁ - zapewnić dostęp powietrza do pomieszczeń, w których znajdują się piece i kominki



DOBRA WENTYLACJA W MIESZKANIU ZAPEWNI CI BEZPIECZEŃSTWO.
Mikrowentylacja okien ❶ i drzwi ❷ kratka wentylacyjna w drzwiach do łazienki ❸ sprawny i drożny przewód kominowy ❹ sprawna i drożna wentylacja pomieszczenia ❺ zapewni Ci bezpieczeństwo, uniemożliwi powstanie tlenku węgla. **ODDYCHASZ ŚWIEŻYM POWIETRZEM.**

WYKRYĆ JEGO OBECNOŚĆ

Umieść czujkę w pobliżu urządzenia grzewczego



Telefon Alarmowy - 112
Pogotowie gazowe - 992
Straż pożarna - 998

Warmińsko – Mazurski Urząd Wojewódzki w Olsztynie
Wydział Bezpieczeństwa i Zarządzania Kryzysowego
Al. Piłsudskiego 7/9, 10–575 Olsztyn
Komenda Wojewódzka Państwowej Straży Pożarnej w Olsztynie
Ośrodek Szkolenia
ul. Niepodległości 16, 10-045 Olsztyn

CHCESZ WIEDZIEĆ WIĘCEJ, WEJDŹ NA STRONĘ:
www.kwpsp.olsztyn.pl > prewencja > porady > tlenek-węgla

Pytanie w grze, w której stawką jest życie


CO TO JEST?



Nie widać go...

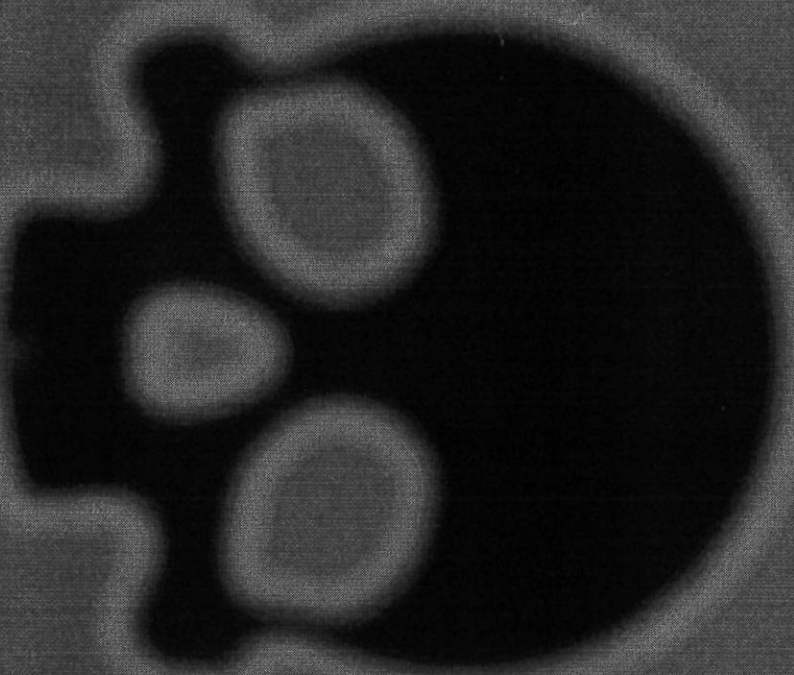


Nie da się go
wyczuć...



a zabija...

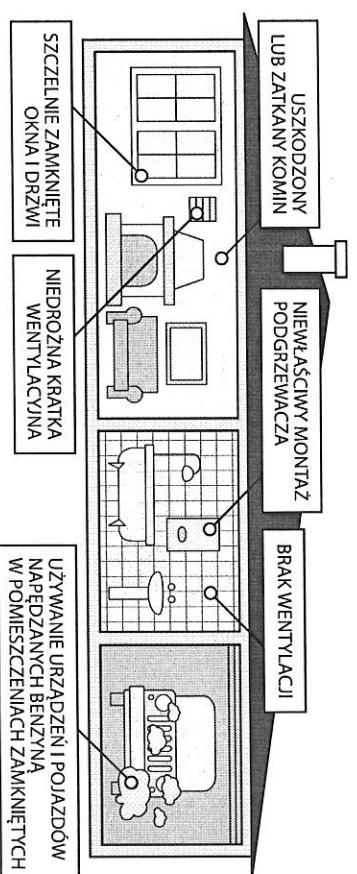
CZAD! CICHY ZABÓJCA



CO = tlenek węgla = CZAD

SKĄD SIĘ BIERZE?

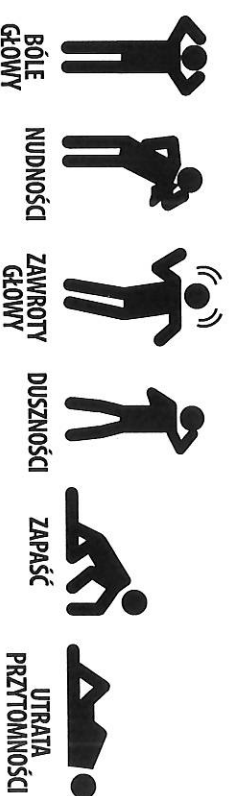
Powstaje w wyniku niepełnego spalania, spowodowanego brakiem odpowiedniej ilości powietrza



JAK ZABIAJĄ?

Uniemożliwia prawidłowe rozpraszanie tlenu we krwi i powoduje uszkodzenie mózgu i innych narządów, co może doprowadzić nawet do śmierci!

OBJAWY



POSTĘPOWANIE RATOWNICZE

- natychmiast zapewnić dopływ świeżego, czystego powietrza
- jak najszybciej wynieść osobę poszkodowaną w bezpieczne miejsce, na świeże powietrze
- rozluźnić poszkodowanemu ubranie - rozpiąć pasek, guziki pod szyją
- wezwać służby ratownicze
- jeśli po wyniesieniu na świeże powietrze poszkodowany nie oddycha, należy niezwłocznie przystąpić do masażu serca i sztucznego oddychania.

30 uciśnięć klatki piersiowej - 2 oddechy

