

**Uchwała Nr XIV131/15**  
Rady Miejskiej w Lidzbarku  
z dnia 30 grudnia 2015r.

w sprawie zmiany Wieloletniej Prognozy Finansowej Gminy Lidzbark  
na lata 2015 - 2020

Na podstawie art. 226, art. 227, art. 228, art. 230 ust. 6 i art. 243 ustawy z dnia 27 sierpnia 2009 r. o finansach publicznych (Dz. U. z 2013r. poz. 885 z późn. zm.) i art. 18 ust. 2 pkt 6 ustawy z dnia 8 marca 1990 r. o samorządzie gminnym (t.j. Dz. U. z 2013 r. poz. 594 z późn. zm.) oraz Rozporządzenie Ministra Finansów z dnia 10 stycznia 2013r. w sprawie wieloletniej prognozy finansowej jednostki samorządu terytorialnego( Dz.U. z 2013 r. poz.86 z późn. zmianami)

**Rada Miejska uchwala, co następuje:**

**§ 1.**

Wieloletnią Prognozę Finansową Gminy na lata 2015 - 2020 po zmianach zgodnie z załącznikiem nr 1.

**§ 2.**

Wykaz przedsięwzięć realizowanych w latach 2015 - 2018 po zmianach , zgodnie z załącznikiem nr 2.

**§ 3**

Objaśnienia przyjętych wartości w Wieloletniej Prognozie Finansowej w latach 2015-2020 stanowi załącznik nr 3 do niniejszej uchwały.

**§ 4**

Wykonanie uchwały powierza się Burmistrzowi Lidzbarka.

**§ 5**

Uchwała wchodzi w życie z dniem podjęcia i podlega ogłoszeniu w sposób zwyczajowo przyjęty.

Przewodniczący Rady Miejskiej  
  
Tomasz Dudaniec

# Wieloletnia Prognoza Finansowa

1)

Załącznik nr 1 do Uchwały nr XIV/131/15 Rady Miejskiej w Lidzbarku z dnia 30 grudnia 2015 r.

Wyszczególnienie	Dochody ogółem <sup>x</sup>	z tego:										w tym:			
		1.1	1.1.1		1.1.2		1.1.3		1.1.4		1.1.5		1.2	1.2.1	1.2.2
			dochody z tytułu udziału we wpływach z podatku dochodowego od osób fizycznych	dochody z tytułu udziału we wpływach z podatku dochodowego od osób prawnych	podatki i opłaty <sup>2)</sup>	z podatku od nieruchomości	z subwencji ogólnej	z tytułu dotacji i środków przeznaczonych na cele bieżące	Dochody majątkowe <sup>x</sup>	ze sprzedaży majątku <sup>x</sup>	z tytułu dotacji oraz środków przeznaczonych na inwestycje				
Lp	1	1.1	1.1.1	1.1.2	1.1.3	1.1.3.1	1.1.4	1.1.5	1.2	1.2.1	1.2.2				
Formuła	[1.1]+[1.2]														
2015	43 094 258,74	41 375 611,08	6 300 000,00	46 541,89	6 264 111,33	4 090 000,00	18 244 561,00	8 730 810,37	1 718 647,66	281 500,00	1 436 907,66				
2016	40 454 434,00	38 704 434,00	5 750 000,00	70 000,00	5 690 000,00	3 750 000,00	18 100 000,00	7 250 000,00	1 750 000,00	100 000,00	1 600 000,00				
2017	40 462 082,00	39 082 082,00	5 950 000,00	70 000,00	5 750 000,00	3 774 000,00	18 000 000,00	7 250 000,00	1 400 000,00	89 000,00	1 300 000,00				
2018	40 511 082,00	39 669 082,00	6 100 000,00	75 000,00	5 800 000,00	3 800 000,00	18 200 000,00	7 300 000,00	842 000,00	100 000,00	742 000,00				
2019	40 547 102,00	39 658 102,00	0,00	0,00	0,00	0,00	0,00	0,00	889 000,00	100 000,00	789 000,00				
2020	40 641 062,00	39 816 062,00	0,00	0,00	0,00	0,00	0,00	0,00	825 000,00	89 000,00	0,00				


1) Wzór może być stosowany także w układzie pionowym, w którym poszczególne pozycje są przedstawione w kolumnach, a lata w wierszach.

2) Zgodnie z art. 227 ustawy z dnia 27 sierpnia 2009 r. o finansach publicznych (Dz. U. z 2013 r. poz. 885 z póź. zm.) zwanej dalej „ustawą”, wieloletnia prognoza finansowa obejmuje okres roku budżetowego oraz co najmniej trzech kolejnych lat. W sytuacji dłuższego okresu prognozowania finansowego wzór stosuje się także dla lat wykraczających poza minimalny (4 letni) okres prognozy, wynikający z art. 227 ustawy.

3) W pozycji wykazuje się kwoty wszystkich podatków i opłat pobieranych przez jednostki samorządu terytorialnego, a nie tylko podatków i opłat lokalnych.

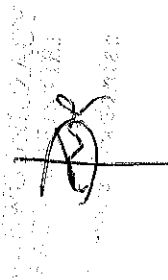
Wyszczególnienie	Wydatki ogółem <sup>x</sup>	Wydatki bieżące <sup>x</sup>	z tytułu poręczeń i gwarancji <sup>x</sup>	w tym:	na spłatę przyjętych zobowiązań samodzielnego publicznego zakładu opieki zdrowotnej przeliczonego na zasobach ośrodków w lecznicach, w szczególności takich nie podlegających finansowaniu dotacją z budżetu państwa <sup>4</sup>	2.1.3	2.1.3.1	w tym:		Wydatki majątkowe	
								w tym:			
								odsetki i dyskonto z tytułu spłaty zobowiązań, o którym mowa w art. 243 ustawy, w terminie nie dłuższym niż 90 dni po zakończeniu programu, projektu lub zadania i otrzymaniu refundacji z tych środków (bez odsetek i dyskonta od zobowiązań na wkład krajowy) <sup>x</sup>	odsetki i dyskonto podlegające wyłączeniu z limitu spłaty zobowiązań, o którym mowa w art. 243 ustawy, z tytułu zobowiązań zaciągniętych na wkład krajowy <sup>x</sup>		
Lp	2	2.1	2.1.1	2.1.1.1	2.1.2	2.1.3	2.1.3.1	2.1.3.1.1	2.1.3.1.2	2.2	
Formuła	[2-1] + [2-2]										
2015	44 615 890,60	38 524 824,05	0,00	0,00	0,00	250 000,00	250 000,00	0,00	0,00	6 090 966,55	
2016	39 500 000,00	35 500 000,00	0,00	0,00	0,00	186 297,00	154 325,00	0,00	0,00	4 000 000,00	
2017	39 507 648,00	35 500 000,00	0,00	0,00	0,00	148 143,00	123 451,00	0,00	0,00	4 007 648,00	
2018	39 556 648,00	35 863 000,00	0,00	0,00	0,00	107 546,00	89 804,00	0,00	0,00	3 693 648,00	
2019	39 592 668,00	35 968 000,00	0,00	0,00	0,00	66 692,00	56 158,00	0,00	0,00	3 624 668,00	
2020	39 723 240,00	36 024 000,00	0,00	0,00	0,00	27 100,00	22 297,00	0,00	0,00	3 699 240,00	

4) W pozycji wykazuje się kwoty dla lat budżetowych 2013-2018.

CELNO  


Wyszczególnienie	Wynik budżetu <sup>x</sup>	Przychody <sup>x</sup> budżetu	Nadwyżka budżetowa z lat ubiegłych	z tego:				w tym:	Inne przychody niezwiązane z zaciągnięciem dlugu	w tym:	na pokrycie deficytu <sup>x</sup> budżetu	na pokrycie deficytu <sup>x</sup> budżetu		
				4.1	4.2	4.3	4.4						w tym:	
													na pokrycie deficytu <sup>x</sup> budżetu	na pokrycie deficytu <sup>x</sup> budżetu
Lp	3	4	4.1	4.2	4.3	4.4	4.4.1							
Formula	[1]-[2]	[4-1]+[4-2]+[4-3] +[4-4]												
2015	-1 521 631,86	2 476 065,86	0,00	2 476 065,86	0,00	0,00	1 521 631,86	0,00	0,00	0,00	0,00			
2016	954 434,00	0,00	0,00	0,00	0,00	0,00	0,00	0,00	0,00	0,00	0,00			
2017	954 434,00	0,00	0,00	0,00	0,00	0,00	0,00	0,00	0,00	0,00	0,00			
2018	954 434,00	0,00	0,00	0,00	0,00	0,00	0,00	0,00	0,00	0,00	0,00			
2019	954 434,00	0,00	0,00	0,00	0,00	0,00	0,00	0,00	0,00	0,00	0,00			
2020	917 822,00	0,00	0,00	0,00	0,00	0,00	0,00	0,00	0,00	0,00	0,00			

5) W pozycji wykazuje się w szczególności kwoty przychodów z tytułu prywatyzacji majątku oraz spłaty pożyczek udzielonych ze środków jednostki.



Wyszczególnienie	Rozchody x budżetu	Splaty rat kapitałowych kredytów i pożyczek oraz wykup papierów wartościowych x	w tym łączna kwota przypadających na dany rok kwot ustawowych wyłączeń z limitu spłaty zobowiązań, o którym mowa w art. 243 ustawy	z tego:			Inne rozchody niezwiązane ze spłatą długu
				w tym:			
				kwota przypadających na dany rok kwot ustawowych wyłączeń określonych w art. 243 ust. 3 ustawy	kwota przypadających na dany rok kwot ustawowych wyłączeń określonych w art. 243 ust. 3a ustawy	kwota przypadających na dany rok kwot ustawowych wyłączeń innych niż określone w art. 243 ustawy	
Lp	5	5.1	5.1.1	5.1.1.1	5.1.1.2	5.1.1.3	5.2
Formuła	[5.1] + [5.2]		[5.1.1.1] + [5.1.1.2] + [5.1.1.3]				
2015	954 434,00	954 434,00	0,00	0,00	0,00	0,00	0,00
2016	954 434,00	954 434,00	0,00	0,00	0,00	0,00	0,00
2017	954 434,00	954 434,00	0,00	0,00	0,00	0,00	0,00
2018	954 434,00	954 434,00	0,00	0,00	0,00	0,00	0,00
2019	954 434,00	954 434,00	0,00	0,00	0,00	0,00	0,00
2020	917 822,00	917 822,00	0,00	0,00	0,00	0,00	0,00


6) W pozycji wykazuje się w szczególności wyłączenia wynikające z art. 36 ustawy z dnia 7 grudnia 2012 r. o zmianie niektórych ustaw w związku z realizacją ustawy budżetowej (Dz.U. poz. 1456 oraz z 2013 r. poz. 1199) oraz kwoty wykupu obligacji pochodowych.

Województwo Śląskie  


Wyszczególnienie	Kwota długu <sup>x</sup>	Kwota zobowiązań wynikających z przejęcia przez jednostkę samorządu terytorialnego zobowiązań i likwidowanych i przekształconych jednostkach zaliczanych do sektora finansów publicznych	Relacja zrównoważenia wydatków bieżących, o której mowa w art. 242 ustawy	
			Różnica między dochodami bieżącymi a wydatkami bieżącymi	Różnica między dochodami bieżącymi, skorygowanymi o środki <sup>7)</sup> a wydatkami bieżącymi, pomniejszonymi o wydatki <sup>8)</sup>
Lp	6	7	8.1	8.2
Formula			[1.1] - [2.1]	[1.1] + [4.1] + [4.2] - [6.1] - [2.1.2b]
2015	4 735 558,00	0,00	2 850 687,03	5 326 752,89
2016	3 781 124,00	0,00	3 204 434,00	3 204 434,00
2017	2 826 690,00	0,00	3 562 082,00	3 562 082,00
2018	1 872 256,00	0,00	3 806 082,00	3 806 082,00
2019	917 822,00	0,00	3 690 102,00	3 690 102,00
2020	0,00	0,00	3 792 062,00	3 792 062,00

7) Skorygowanie o środki określone w przepisach dotyczących w szczególności powiększenia o nadwyżkę budżetową z lat ubiegłych, zgodnie z art. 242 ustawy.

8) Pomniejszenie wydatków bieżących, zgodnie z art. 36 ust. 1 pkt 1 ustawy z dnia 7 grudnia 2012 r. o zmianie niektórych ustaw w związku z realizacją ustawy budżetowej, dotyczy lat 2013-2015.

  
 WZŁĄCZENIE  
 2015  
 2016  
 2017  
 2018  
 2019  
 2020

Wskaźnik spłaty zobowiązań									
Wyszczególnienie	9.1	9.2	9.3	9.4	9.5	9.6	9.6.1	9.7	9.7.1
Wskaźnik planowanej łącznej kwoty spłaty zobowiązań, o której mowa w art. 243 ust. 1 ustawy, bez uwzględnienia zobowiązań związku współtworzonego przez jednostkę samorządu terytorialnego i bez uwzględnienia ustawowych wyłączeń przypadających na dany rok.	Wskaźnik planowanej łącznej kwoty spłaty zobowiązań, o której mowa w art. 243 ust. 1 ustawy do dochodów, bez uwzględnienia zobowiązań związku współtworzonego przez jednostkę samorządu terytorialnego i bez uwzględnienia ustawowych wyłączeń przypadających na dany rok.	Wskaźnik planowanej łącznej kwoty spłaty zobowiązań, o której mowa w art. 243 ust. 1 ustawy do dochodów, bez uwzględnienia zobowiązań związku współtworzonego przez jednostkę samorządu terytorialnego i bez uwzględnienia ustawowych wyłączeń przypadających na dany rok.	Kwota zobowiązań związku współtworzonego przez jednostkę samorządu terytorialnego do spłaty w danym roku budżetowym, przeliczona dołączając zgodnie z art. 244 ustawy	Wskaźnik łącznej kwoty spłaty zobowiązań, o której mowa w art. 243 ust. 1 ustawy po uwzględnieniu zobowiązań związku współtworzonego przez jednostkę samorządu terytorialnego oraz po uwzględnieniu ustawowych wyłączeń przypadających na dany rok	Wskaźnik dochodów bieżących powiększonych o dochody ze sprzedaży majątku oraz pomniejszonych o wydatki bieżące, do dochodów budżetu, ustalony dla danego roku (wskaźnik x jednoroczny)	Dopuszczalny wskaźnik spłaty zobowiązań określony w art. 243 ustawy, po uwzględnieniu ustawowych wyłączeń, obliczony w oparciu o pierwszy rok prognozy (wskaźnik ustalony w oparciu o średnią arytmetyczną z 3 x poprzedzających lat)	Dopuszczalny wskaźnik spłaty zobowiązań określony w art. 243 ustawy, po uwzględnieniu ustawowych wyłączeń, obliczony w oparciu o plan 3 kwartałów roku poprzedzającego rok budżetowy	Informacja o spełnieniu wskaźnika spłaty określonego w art. 243 ustawy, po uwzględnieniu zobowiązań związku współtworzonego przez jednostkę samorządu terytorialnego oraz po uwzględnieniu ustawowych wyłączeń, obliczonego w oparciu o plan 3 kwartałów roku poprzedzającego rok budżetowy	Informacja o spełnieniu wskaźnika spłaty określonego w art. 243 ustawy, po uwzględnieniu zobowiązań związku współtworzonego przez jednostkę samorządu terytorialnego oraz po uwzględnieniu ustawowych wyłączeń, obliczonego w oparciu o wykonanie roku poprzedzającego rok budżetowy
Formula	$([2.1.1] + [2.1.3.1] + [5.1]) / [1]$	$\frac{[2.1.1] + [2.1.3.1] + [5.1] + [2.1.3.2] + [2.1.3.3] + [2.1.3.4] + [2.1.3.5] + [2.1.3.6] + [2.1.3.7] + [2.1.3.8] + [2.1.3.9] + [2.1.3.10] + [2.1.3.11] + [2.1.3.12] + [2.1.3.13] + [2.1.3.14] + [2.1.3.15] + [2.1.3.16] + [2.1.3.17] + [2.1.3.18] + [2.1.3.19] + [2.1.3.20] + [2.1.3.21] + [2.1.3.22] + [2.1.3.23] + [2.1.3.24] + [2.1.3.25] + [2.1.3.26] + [2.1.3.27] + [2.1.3.28] + [2.1.3.29] + [2.1.3.30] + [2.1.3.31] + [2.1.3.32] + [2.1.3.33] + [2.1.3.34] + [2.1.3.35] + [2.1.3.36] + [2.1.3.37] + [2.1.3.38] + [2.1.3.39] + [2.1.3.40] + [2.1.3.41] + [2.1.3.42] + [2.1.3.43] + [2.1.3.44] + [2.1.3.45] + [2.1.3.46] + [2.1.3.47] + [2.1.3.48] + [2.1.3.49] + [2.1.3.50] + [2.1.3.51] + [2.1.3.52] + [2.1.3.53] + [2.1.3.54] + [2.1.3.55] + [2.1.3.56] + [2.1.3.57] + [2.1.3.58] + [2.1.3.59] + [2.1.3.60] + [2.1.3.61] + [2.1.3.62] + [2.1.3.63] + [2.1.3.64] + [2.1.3.65] + [2.1.3.66] + [2.1.3.67] + [2.1.3.68] + [2.1.3.69] + [2.1.3.70] + [2.1.3.71] + [2.1.3.72] + [2.1.3.73] + [2.1.3.74] + [2.1.3.75] + [2.1.3.76] + [2.1.3.77] + [2.1.3.78] + [2.1.3.79] + [2.1.3.80] + [2.1.3.81] + [2.1.3.82] + [2.1.3.83] + [2.1.3.84] + [2.1.3.85] + [2.1.3.86] + [2.1.3.87] + [2.1.3.88] + [2.1.3.89] + [2.1.3.90] + [2.1.3.91] + [2.1.3.92] + [2.1.3.93] + [2.1.3.94] + [2.1.3.95] + [2.1.3.96] + [2.1.3.97] + [2.1.3.98] + [2.1.3.99] + [2.1.3.100]}$	$\frac{[2.1.1] + [2.1.3.1] + [5.1] + [2.1.3.2] + [2.1.3.3] + [2.1.3.4] + [2.1.3.5] + [2.1.3.6] + [2.1.3.7] + [2.1.3.8] + [2.1.3.9] + [2.1.3.10] + [2.1.3.11] + [2.1.3.12] + [2.1.3.13] + [2.1.3.14] + [2.1.3.15] + [2.1.3.16] + [2.1.3.17] + [2.1.3.18] + [2.1.3.19] + [2.1.3.20] + [2.1.3.21] + [2.1.3.22] + [2.1.3.23] + [2.1.3.24] + [2.1.3.25] + [2.1.3.26] + [2.1.3.27] + [2.1.3.28] + [2.1.3.29] + [2.1.3.30] + [2.1.3.31] + [2.1.3.32] + [2.1.3.33] + [2.1.3.34] + [2.1.3.35] + [2.1.3.36] + [2.1.3.37] + [2.1.3.38] + [2.1.3.39] + [2.1.3.40] + [2.1.3.41] + [2.1.3.42] + [2.1.3.43] + [2.1.3.44] + [2.1.3.45] + [2.1.3.46] + [2.1.3.47] + [2.1.3.48] + [2.1.3.49] + [2.1.3.50] + [2.1.3.51] + [2.1.3.52] + [2.1.3.53] + [2.1.3.54] + [2.1.3.55] + [2.1.3.56] + [2.1.3.57] + [2.1.3.58] + [2.1.3.59] + [2.1.3.60] + [2.1.3.61] + [2.1.3.62] + [2.1.3.63] + [2.1.3.64] + [2.1.3.65] + [2.1.3.66] + [2.1.3.67] + [2.1.3.68] + [2.1.3.69] + [2.1.3.70] + [2.1.3.71] + [2.1.3.72] + [2.1.3.73] + [2.1.3.74] + [2.1.3.75] + [2.1.3.76] + [2.1.3.77] + [2.1.3.78] + [2.1.3.79] + [2.1.3.80] + [2.1.3.81] + [2.1.3.82] + [2.1.3.83] + [2.1.3.84] + [2.1.3.85] + [2.1.3.86] + [2.1.3.87] + [2.1.3.88] + [2.1.3.89] + [2.1.3.90] + [2.1.3.91] + [2.1.3.92] + [2.1.3.93] + [2.1.3.94] + [2.1.3.95] + [2.1.3.96] + [2.1.3.97] + [2.1.3.98] + [2.1.3.99] + [2.1.3.100]}$	$\frac{[2.1.1] + [2.1.3.1] + [5.1] + [2.1.3.2] + [2.1.3.3] + [2.1.3.4] + [2.1.3.5] + [2.1.3.6] + [2.1.3.7] + [2.1.3.8] + [2.1.3.9] + [2.1.3.10] + [2.1.3.11] + [2.1.3.12] + [2.1.3.13] + [2.1.3.14] + [2.1.3.15] + [2.1.3.16] + [2.1.3.17] + [2.1.3.18] + [2.1.3.19] + [2.1.3.20] + [2.1.3.21] + [2.1.3.22] + [2.1.3.23] + [2.1.3.24] + [2.1.3.25] + [2.1.3.26] + [2.1.3.27] + [2.1.3.28] + [2.1.3.29] + [2.1.3.30] + [2.1.3.31] + [2.1.3.32] + [2.1.3.33] + [2.1.3.34] + [2.1.3.35] + [2.1.3.36] + [2.1.3.37] + [2.1.3.38] + [2.1.3.39] + [2.1.3.40] + [2.1.3.41] + [2.1.3.42] + [2.1.3.43] + [2.1.3.44] + [2.1.3.45] + [2.1.3.46] + [2.1.3.47] + [2.1.3.48] + [2.1.3.49] + [2.1.3.50] + [2.1.3.51] + [2.1.3.52] + [2.1.3.53] + [2.1.3.54] + [2.1.3.55] + [2.1.3.56] + [2.1.3.57] + [2.1.3.58] + [2.1.3.59] + [2.1.3.60] + [2.1.3.61] + [2.1.3.62] + [2.1.3.63] + [2.1.3.64] + [2.1.3.65] + [2.1.3.66] + [2.1.3.67] + [2.1.3.68] + [2.1.3.69] + [2.1.3.70] + [2.1.3.71] + [2.1.3.72] + [2.1.3.73] + [2.1.3.74] + [2.1.3.75] + [2.1.3.76] + [2.1.3.77] + [2.1.3.78] + [2.1.3.79] + [2.1.3.80] + [2.1.3.81] + [2.1.3.82] + [2.1.3.83] + [2.1.3.84] + [2.1.3.85] + [2.1.3.86] + [2.1.3.87] + [2.1.3.88] + [2.1.3.89] + [2.1.3.90] + [2.1.3.91] + [2.1.3.92] + [2.1.3.93] + [2.1.3.94] + [2.1.3.95] + [2.1.3.96] + [2.1.3.97] + [2.1.3.98] + [2.1.3.99] + [2.1.3.100]}$	$\frac{[2.1.1] + [2.1.3.1] + [5.1] + [2.1.3.2] + [2.1.3.3] + [2.1.3.4] + [2.1.3.5] + [2.1.3.6] + [2.1.3.7] + [2.1.3.8] + [2.1.3.9] + [2.1.3.10] + [2.1.3.11] + [2.1.3.12] + [2.1.3.13] + [2.1.3.14] + [2.1.3.15] + [2.1.3.16] + [2.1.3.17] + [2.1.3.18] + [2.1.3.19] + [2.1.3.20] + [2.1.3.21] + [2.1.3.22] + [2.1.3.23] + [2.1.3.24] + [2.1.3.25] + [2.1.3.26] + [2.1.3.27] + [2.1.3.28] + [2.1.3.29] + [2.1.3.30] + [2.1.3.31] + [2.1.3.32] + [2.1.3.33] + [2.1.3.34] + [2.1.3.35] + [2.1.3.36] + [2.1.3.37] + [2.1.3.38] + [2.1.3.39] + [2.1.3.40] + [2.1.3.41] + [2.1.3.42] + [2.1.3.43] + [2.1.3.44] + [2.1.3.45] + [2.1.3.46] + [2.1.3.47] + [2.1.3.48] + [2.1.3.49] + [2.1.3.50] + [2.1.3.51] + [2.1.3.52] + [2.1.3.53] + [2.1.3.54] + [2.1.3.55] + [2.1.3.56] + [2.1.3.57] + [2.1.3.58] + [2.1.3.59] + [2.1.3.60] + [2.1.3.61] + [2.1.3.62] + [2.1.3.63] + [2.1.3.64] + [2.1.3.65] + [2.1.3.66] + [2.1.3.67] + [2.1.3.68] + [2.1.3.69] + [2.1.3.70] + [2.1.3.71] + [2.1.3.72] + [2.1.3.73] + [2.1.3.74] + [2.1.3.75] + [2.1.3.76] + [2.1.3.77] + [2.1.3.78] + [2.1.3.79] + [2.1.3.80] + [2.1.3.81] + [2.1.3.82] + [2.1.3.83] + [2.1.3.84] + [2.1.3.85] + [2.1.3.86] + [2.1.3.87] + [2.1.3.88] + [2.1.3.89] + [2.1.3.90] + [2.1.3.91] + [2.1.3.92] + [2.1.3.93] + [2.1.3.94] + [2.1.3.95] + [2.1.3.96] + [2.1.3.97] + [2.1.3.98] + [2.1.3.99] + [2.1.3.100]}$	$\frac{[2.1.1] + [2.1.3.1] + [5.1] + [2.1.3.2] + [2.1.3.3] + [2.1.3.4] + [2.1.3.5] + [2.1.3.6] + [2.1.3.7] + [2.1.3.8] + [2.1.3.9] + [2.1.3.10] + [2.1.3.11] + [2.1.3.12] + [2.1.3.13] + [2.1.3.14] + [2.1.3.15] + [2.1.3.16] + [2.1.3.17] + [2.1.3.18] + [2.1.3.19] + [2.1.3.20] + [2.1.3.21] + [2.1.3.22] + [2.1.3.23] + [2.1.3.24] + [2.1.3.25] + [2.1.3.26] + [2.1.3.27] + [2.1.3.28] + [2.1.3.29] + [2.1.3.30] + [2.1.3.31] + [2.1.3.32] + [2.1.3.33] + [2.1.3.34] + [2.1.3.35] + [2.1.3.36] + [2.1.3.37] + [2.1.3.38] + [2.1.3.39] + [2.1.3.40] + [2.1.3.41] + [2.1.3.42] + [2.1.3.43] + [2.1.3.44] + [2.1.3.45] + [2.1.3.46] + [2.1.3.47] + [2.1.3.48] + [2.1.3.49] + [2.1.3.50] + [2.1.3.51] + [2.1.3.52] + [2.1.3.53] + [2.1.3.54] + [2.1.3.55] + [2.1.3.56] + [2.1.3.57] + [2.1.3.58] + [2.1.3.59] + [2.1.3.60] + [2.1.3.61] + [2.1.3.62] + [2.1.3.63] + [2.1.3.64] + [2.1.3.65] + [2.1.3.66] + [2.1.3.67] + [2.1.3.68] + [2.1.3.69] + [2.1.3.70] + [2.1.3.71] + [2.1.3.72] + [2.1.3.73] + [2.1.3.74] + [2.1.3.75] + [2.1.3.76] + [2.1.3.77] + [2.1.3.78] + [2.1.3.79] + [2.1.3.80] + [2.1.3.81] + [2.1.3.82] + [2.1.3.83] + [2.1.3.84] + [2.1.3.85] + [2.1.3.86] + [2.1.3.87] + [2.1.3.88] + [2.1.3.89] + [2.1.3.90] + [2.1.3.91] + [2.1.3.92] + [2.1.3.93] + [2.1.3.94] + [2.1.3.95] + [2.1.3.96] + [2.1.3.97] + [2.1.3.98] + [2.1.3.99] + [2.1.3.100]}$	$[9.6.1] - [9.4]$	$[9.6.1] - [9.4]$	
2015	2,79%	2,79%	99 817,00	3,03%	7,27%	8,60%	11,47%	TAK	TAK
2016	2,74%	2,74%	94 748,00	2,97%	8,17%	7,99%	10,86%	TAK	TAK
2017	2,66%	2,66%	76 982,00	2,85%	9,02%	7,08%	9,95%	TAK	TAK
2018	2,58%	2,58%	72 923,00	2,76%	9,64%	8,15%	8,15%	TAK	TAK
2019	2,49%	2,49%	0,00	2,49%	9,35%	8,94%	8,94%	TAK	TAK
2020	2,31%	2,31%	0,00	2,31%	9,55%	9,34%	9,34%	TAK	TAK

9) W pozycji wykazuje się w szczególności wyłączenia wynikające z art. 36 ustawy z dnia 7 grudnia 2012 r. o zmianie niektórych ustaw w związku z realizacją ustawy budżetowej oraz wyłączenia związane z emisją obligacji przychodowych. Identyfikacyjne wyłączenia dotyczą pozycji 9.6.1.

URZĘD MARSZAŁKOWY  
M. P. (15.10.2015)  
Krzysztof Jankowski

Wyszczególnienie	Przeznaczenie prognozowanej nadwyżki budżetowej <sup>10)</sup>	w tym na:		Informacje uzupełniające o wybranych rodzajach wydatków budżetowych						
		Splaty kredytów, pożyczek i wykup papierów wartościowych	Wydatki bieżące na wynagrodzenia i składki od nich naliczane	Wydatki związane z funkcjonowaniem organów jednostki samorządu terytorialnego <sup>11)</sup>	Wydatki objęte limitem, o którym mowa w art. 226 ust. 3 pkt 4 ustawy	z tego:		Wydatki inwestycyjne kontynuowane	Nowe wydatki inwestycyjne <sup>13)</sup>	Wydatki majątkowe w formie dotacji
						bieżące	majątkowe			
Lp	10	10.1	11.1	11.2	11.3	11.3.1	11.3.2	11.4	11.5	11.6
Formuła					[11.3.1] + [11.3.2]					
2015	0,00	0,00	16 648 955,94	3 711 678,65	1 780 075,99	209 844,94	1 570 231,05	1 570 231,05	4 071 558,50	102 500,00
2016	954 434,00	954 434,00	16 400 000,00	3 700 000,00	2 735 232,04	355 232,04	2 380 000,00	0,00	0,00	0,00
2017	954 434,00	954 434,00	16 700 000,00	3 800 000,00	2 312,04	2 312,04	0,00	0,00	0,00	0,00
2018	954 434,00	954 434,00	16 850 000,00	3 850 000,00	1 348,69	1 348,69	0,00	0,00	0,00	0,00
2019	954 434,00	954 434,00	16 900 000,00	3 900 000,00	0,00	0,00	0,00	0,00	0,00	0,00
2020	917 822,00	917 822,00	17 000 000,00	3 950 000,00	0,00	0,00	0,00	0,00	0,00	0,00

10) Przeznaczenie nadwyżki budżetowej, inne niż splaty kredytów, pożyczek i wykup papierów wartościowych, wymaga określenia w objaśnieniach do wieloletniej prognozy finansowej.

11) W pozycji wykazuje się kwoty wydatków w ramach zadań własnych klasyfikowanych w dziale 750- Administracja publiczna w rozdziałach właściwych dla organów i urzędów jednostki samorządu terytorialnego (rozdziały od 75017 do 75023).

12) W pozycji wykazuje się wartość inwestycji rozpoczętych co najmniej w poprzednim roku budżetowym, którego dotyczy kolumna.

13) W pozycji wykazuje się wartość nowych inwestycji, które planuje się rozpocząć w roku, którego dotyczy kolumna.



Wyszczególnienie	Finansowanie programów, projektów lub zadań realizowanych z udziałem środków, o których mowa w art. 5 ust. 1 pkt 2 i 3 ustawy											
	Dochody bieżące na programy, projekty lub zadania finansowane z udziałem środków, o których mowa w art. 5 ust. 1 pkt 2 i 3 ustawy		w tym:		Dochody majątkowe na programy, projekty lub zadania finansowane z udziałem środków, o których mowa w art. 5 ust. 1 pkt 2 i 3 ustawy		w tym:		Wydatki bieżące na programy, projekty lub zadania finansowane z udziałem środków, o których mowa w art. 5 ust. 1 pkt 2 i 3 ustawy		w tym:	
	12.1	12.1.1	12.1.1.1	12.1.1.1	12.2	12.2.1	12.2.1.1	12.2.1.1	12.3	12.3.1	12.3.2	12.3.2
Lp	12.1	12.1.1	12.1.1.1	12.2	12.2.1	12.2.1.1	12.2.1.1	12.3	12.3.1	12.3.2	12.3.2	12.3.2
Formuła												
2015	0,00	0,00	0,00	1 138 965,66	1 138 965,66	1 138 965,66	917 827,66	0,00	0,00	0,00	0,00	0,00
2016	0,00	0,00	0,00	0,00	0,00	0,00	0,00	0,00	0,00	0,00	0,00	0,00
2017	0,00	0,00	0,00	0,00	0,00	0,00	0,00	0,00	0,00	0,00	0,00	0,00
2018	0,00	0,00	0,00	0,00	0,00	0,00	0,00	0,00	0,00	0,00	0,00	0,00
2019	0,00	0,00	0,00	0,00	0,00	0,00	0,00	0,00	0,00	0,00	0,00	0,00
2020	0,00	0,00	0,00	0,00	0,00	0,00	0,00	0,00	0,00	0,00	0,00	0,00

14) W pozycji 12.1.1.1, 12.2.1.1, 12.3.2, 12.4.2., 12.5.1, 12.6.1, 12.7.1 oraz 12.8.1. wykazuje się wyłącznie kwoty wynikające z umów na realizację programu, projektu lub zadania zawartych na dzień uchwalenia prognozy, a nieplanowanych do zawarcia w okresie prognozy.

PRZEWIDZANE  
2020



Wyszczególnienie	Wydatki majątkowe na programy, projekty lub zadania finansowane z udziałem środków, o których mowa w art. 5 ust. 1 pkt 2 i 3 ustawy	w tym:		Wydatki majątkowe na realizację programu, projektu lub zadania wynikające wyłącznie z zawartych umów z podmiotem dysponującym środkami, o których mowa w art. 5 ust. 1 pkt 2 ustawy	Wydatki na wkład krajowy w związku z umową na realizację programu, projektu lub zadania finansowanego z udziałem środków, o których mowa w art. 5 ust. 1 pkt 2 ustawy bez względu na stopień finansowania tymi środkami	Wydatki na wkład krajowy w związku z umową na realizację programu, projektu lub zadania finansowanego w co najmniej 60% środkami, o których mowa w art. 5 ust. 1 pkt 2 ustawy 15)	w tym:		Przychody z tytułu kredytów, pożyczek, emisji papierów wartościowych powstające w związku z umową na realizację programu, projektu lub zadania finansowanego z udziałem środków, o których mowa w art. 5 ust. 1 pkt 2 ustawy bez względu na stopień finansowania tymi środkami	w tym:
		finansowane środkami określonymi w art. 5 ust. 1 pkt 2 ustawy	Wydatki na wkład krajowy w związku z umową na realizację programu, projektu lub zadania				Wydatki na wkład krajowy w związku z umową na realizację programu, projektu lub zadania	Przychody z tytułu kredytów, pożyczek, emisji papierów wartościowych powstające w związku z umową na realizację programu, projektu lub zadania finansowanego z udziałem środków, o których mowa w art. 5 ust. 1 pkt 2 ustawy bez względu na stopień finansowania tymi środkami		
Lp	12.4	12.4.1	12.4.2	12.5	12.5.1	12.6	12.6.1	12.7	12.7.1	
Formuła										
2015	1 341 997,90	1 341 997,90	1 001 997,90	313 573,24	185 311,24	185 311,24	185 311,24	0,00	0,00	
2016	0,00	0,00	0,00	0,00	0,00	0,00	0,00	0,00	0,00	
2017	0,00	0,00	0,00	0,00	0,00	0,00	0,00	0,00	0,00	
2018	0,00	0,00	0,00	0,00	0,00	0,00	0,00	0,00	0,00	
2019	0,00	0,00	0,00	0,00	0,00	0,00	0,00	0,00	0,00	
2020	0,00	0,00	0,00	0,00	0,00	0,00	0,00	0,00	0,00	

15) Przez program, projekt lub zadanie finansowane w co najmniej 60% środkami, o których mowa w art. 5 ust. 1 pkt 2 ustawy, należy rozumieć także taki program, projekt lub zadanie przynoszące dochód, dla których poziom finansowania ze środków, o których mowa w art. 5 ust. 1 pkt 2 ustawy, ustala się po odliczeniu zdyskontowanego dochodu obliczanego zgodnie z przepisami Unii Europejskiej dotyczącymi takiego programu, projektu lub zadania.



Wyszczególnienie		Kwoty dotyczące przejęcia i spłaty zobowiązań po samodzielnym zakładach opieki zdrowotnej oraz pokrycia ujemnego wyniku								
		Przychody z tytułu kredytów, pożyczek, emisji papierów wartościowych powstające w związku z zawartą po dniu 1 stycznia 2013 r. umową na realizację programu, projektu lub zadania finansowanego w całości lub części z budżetu państwa, o którym mowa w art. 5 ust. 1 pkt 2 ustawy	w tym: w związku z już zawartą umową na realizację programu, projektu lub zadania	Kwota zobowiązań wynikających z przejęcia przez samorząd terytorialnego zobowiązań po likwidowanych i przekształconych samodzielnymi zakładach opieki zdrowotnej	13.2	13.3	13.4	13.5	13.6	13.7
Lp	12.8	12.8.1	13.1	13.2	13.3	13.4	13.5	13.6	13.7	
Formuła										
2015	0,00	0,00	0,00	0,00	0,00	0,00	0,00	0,00	0,00	0,00
2016	0,00	0,00	0,00	0,00	0,00	0,00	0,00	0,00	0,00	0,00
2017	0,00	0,00	0,00	0,00	0,00	0,00	0,00	0,00	0,00	0,00
2018	0,00	0,00	0,00	0,00	0,00	0,00	0,00	0,00	0,00	0,00
2019	0,00	0,00	0,00	0,00	0,00	0,00	0,00	0,00	0,00	0,00
2020	0,00	0,00	0,00	0,00	0,00	0,00	0,00	0,00	0,00	0,00

Wyszczególnienie	Dane uzupełniające o dług i jego spłacie						Wynik operacji niekasowych wpływających na kwotę długu (m.in. umorzenia, różnice kursowe) x
	Splaty rat kapitałowych oraz wykup papierów wartościowych, o których mowa w pkt. 5.1., wynikające wyłącznie z tytułu zobowiązań już zaciągniętych	Kwota długu, którego planowana spłata dokona się z wydatków budżetu x	Wydatki zmniejszające dług x	spłata zobowiązań wymagalnych z lat poprzednich, innych niż w poz. 14.3.3 x	związane z umowami zaliczonymi do tytułów dłużnych wliczanych do państwowego długu publicznego x	wypłaty z tytułu wymagalnych poręczeń i gwarancji x	
Lp	14.1	14.2	14.3	14.3.1	14.3.2	14.3.3	14.4
Formuła							
2015	954 434,00	0,00	0,00	0,00	0,00	0,00	0,00
2016	954 434,00	0,00	0,00	0,00	0,00	0,00	0,00
2017	954 434,00	0,00	0,00	0,00	0,00	0,00	0,00
2018	954 434,00	0,00	0,00	0,00	0,00	0,00	0,00
2019	954 434,00	0,00	0,00	0,00	0,00	0,00	0,00
2020	917 822,00	0,00	0,00	0,00	0,00	0,00	0,00

\* Informacja o spełnieniu wskaźnika splaty zobowiązań określonego w art. 243 ustawy po uwzględnieniu zobowiązań zaciągniętych przez jednostkę samorządu terytorialnego, oraz po uwzględnieniu ustawowych wyłączeń zostanie automatycznie wygenerowana przez aplikację wskazaną przez Ministra Finansów, o której mowa w § 4 ust. 1 rozporządzenia Ministra Finansów z dnia 10 stycznia 2013 r. w sprawie wieloletniej prognozy finansowej jednostki samorządu terytorialnego (Dz. U. poz 86, z późn zm.). Automatyczne wyliczenia danych na podstawie wartości historycznych i prognozowanych przez jednostkę samorządu terytorialnego dotyczą w szczególności także poz. 9.6.-9.6.1 i pozycji z sekcji nr 16.

\*\* Należy wskazać jedną z następujących podstaw prawnych: art. 240a ust. 4 / art. 240a ust. 8 / art. 240b ustawy określającej procedurę jaką objęta jest jednostka samorządu terytorialnego. x - pozycje oznaczone symbolem „x” sporządza się na okres, na który zaciągnięto oraz planuje się zaciągnąć zobowiązania dłużne (prognoza kwoty długu). Okres ten nie podlega wydatkowi w sytuacji planowania wydatków z tytułu niewymagalnych poręczeń i gwarancji. W przypadku planowania wydatków z tytułu niewymagalnych poręczeń i gwarancji w okresie dłuższym niż okres, na który zaciągnięto oraz planuje się zaciągnąć zobowiązania dłużne, informację o wydatkach z tytułu niewymagalnych poręczeń i gwarancji, wykraczających poza wspomniany okres, należy zamieścić w objaśnieniach do wieloletniej prognozy finansowej. W przypadku, gdy kwoty wydatków wynikające z limitów wydatków na przedsięwzięcia wykraczają poza okres prognozy kwoty długu to pozycje oznaczone symbolem „x” sporządza się do ostatniego roku, na który ustalono limit wydatków na realizację przedsięwzięć

16) Pozycje sekcji 15 są wykazywane wyłącznie przez jednostki samorządu terytorialnego emitujące obligacje przychodowe.

17) Pozycje sekcji 16 wykazują wyłącznie jednostki objęte procedurą wynikającą z art. 240a lub art. 240b ustawy

## Wykaz przedsięwzięć do WPF

Załącznik nr 2 do Uchwały nr XIV/131/15 Rady Miejskiej w Lidzbarku z dnia 30 grudnia 2015 r.

kwoły w zł


L.p.	Nazwa i cel	Jednostka odpowiedzialna lub koordynująca	Okres realizacji		Łączne nakłady finansowe	Limit 2015	Limit 2016	Limit 2017	Limit 2018	Limit 2019
			od	do						
1	Wydatki na przedsięwzięcia-ogółem (1.1+1.2+1.3)				5 105 218,16	1 780 075,99	2 735 232,04	2 312,04	1 348,69	0,00
1.a	- wydatki bieżące				694 063,11	209 844,94	355 232,04	2 312,04	1 348,69	0,00
1.b	- wydatki majątkowe				4 411 155,05	1 570 231,05	2 380 000,00	0,00	0,00	0,00
1.1	Wydatki na programy, projekty lub zadania związane z programami realizowanymi z udziałem środków, o których mowa w art.5 ust.1 pkt 2 i 3 ustawy z dnia 27 sierpnia 2009 r. o finansach publicznych (Dz.U.Nr 157, poz.1240 z późn.zm.), z tego:				707 231,05	700 231,05	0,00	0,00	0,00	0,00
1.1.1	- wydatki bieżące				0,00	0,00	0,00	0,00	0,00	0,00
1.1.2	- wydatki majątkowe				707 231,05	700 231,05	0,00	0,00	0,00	0,00
1.1.2.1	Poprawa systemu bezpieczeństwa ekologicznego poprzez doposażenie OSP w Lidzbarku w średni samochod ratowniczo-gaśniczy - RPO -Poprawa bezpieczeństwa ekologicznego	Gmina Lidzbark	2014	2015	707 231,05	700 231,05	0,00	0,00	0,00	0,00
1.1.2.2	Przebudowa drogi gminnej Kiełpiny-Wąpersk - Poprawa warunków komunikacyjnych	Gmina Lidzbark	2015	2016	0,00	0,00	0,00	0,00	0,00	0,00
1.2	Wydatki na programy, projekty lub zadania związane z umowami partnerstwa publiczno-prywatnego, z tego:				0,00	0,00	0,00	0,00	0,00	0,00
1.2.1	- wydatki bieżące				0,00	0,00	0,00	0,00	0,00	0,00
1.2.2	- wydatki majątkowe				0,00	0,00	0,00	0,00	0,00	0,00
1.3	Wydatki na programy, projekty lub zadania pozostałe (inne niż wymienione w pkt 1.1 i 1.2), z tego				4 397 987,11	1 079 844,94	2 735 232,04	2 312,04	1 348,69	0,00
1.3.1	- wydatki bieżące				694 063,11	209 844,94	355 232,04	2 312,04	1 348,69	0,00
1.3.1.1	Internet w każdym zakątku obszaru LGD - Przeciwdziałanie wykluczeniu cyfrowemu	Gmina Lidzbark	2015	2018	6 360,11	387,34	2 312,04	2 312,04	1 348,69	0,00

Limit 2020	Limit zobowiązań
0,00	4 537 369,16
0,00	587 138,11
0,00	3 950 231,05
0,00	700 231,05

0,00	0,00
0,00	700 231,05
0,00	700 231,05


0,00	0,00
0,00	0,00
0,00	0,00
0,00	3 837 138,11
0,00	587 138,11
0,00	6 360,11

PROJEKT  
 P. S. S.  
 2020



L.p.	Nazwa i cel	Jednostka odpowiedzialna lub koordynująca	Okres realizacji		Łączne nakłady finansowe	Limit 2015	Limit 2016	Limit 2017	Limit 2018	Limit 2019
			od	do						
1.3.1.2	Plan zagospodarowania przestrzennego - Wykonanie projektu planu zagosp. przestrzennego w obrębie Kiełpiny i przy obwodnicy		2012	2016	44 500,00	0,00	17 800,00	0,00	0,00	0,00
1.3.1.3	Studium uwarunkowań i kierunków zagospodarowania przestrzennego - projekt zmiany studium uwarunkowań i kierunków zagospodarowania przestrzennego Gminy Lidzbark		2012	2016	67 300,00	22 000,00	12 300,00	0,00	0,00	0,00
1.3.1.4	Ubezpieczenie majątku Gminy w latach 2013-2016 - Ubezpieczenie majątku	Gmina Lidzbark	2013	2016	177 391,00	59 130,00	59 130,00	0,00	0,00	0,00
1.3.1.5	usługowe prowadzenie audytu - Audyt 2014-215		2014	2015	10 824,00	4 329,60	0,00	0,00	0,00	0,00
1.3.1.6	Usługowe prowadzenie Audytu - Audyt 2015-2016	Gmina Lidzbark	2015	2016	7 688,00	3 998,00	3 690,00	0,00	0,00	0,00
1.3.1.7	zakup usług w zakresie zapewnienia mieszkańcom Gminy Lidzbark ambulatoryjnej opieki lekarskiej i pielęgniarzkiej - Poprawa dostępności mieszkańców do usług medycznych	Gmina Lidzbark	2015	2016	380 000,00	120 000,00	260 000,00	0,00	0,00	0,00
1.3.2	- wydatki majątkowe				3 703 924,00	870 000,00	2 380 000,00	0,00	0,00	0,00
1.3.2.1	Przebudowa chodnika nad rzeką Wel w Lidzbarku wraz z oświetleniem - Poprawa życia mieszkańców Gminy	Gmina Lidzbark	2015	2016	270 000,00	190 000,00	80 000,00	0,00	0,00	0,00
1.3.2.2	Przebudowa drogi gminnej Kiełpiny-Wąpersk - Poprawa warunków komunikacyjnych	Urząd Miasta i Gminy	2015	2016	2 830 000,00	530 000,00	2 300 000,00	0,00	0,00	0,00
1.3.2.3	Przebudowa i odwodnienie dróg w Jamielniku ( przy ul. Granicznej) - Poprawa warunków komunikacyjnych	Gmina Lidzbark	2013	2015	603 924,00	150 000,00	0,00	0,00	0,00	0,00

PODZIAŁOWOŚĆ  
 2014




Limit 2020	Limit zobowiązań
0,00	17 800,00

0,00	34 300,00
------	-----------

0,00	118 260,00
0,00	22 730,00
0,00	7 688,00
0,00	380 000,00

0,00	3 250 000,00
0,00	270 000,00
0,00	2 830 000,00
0,00	150 000,00

  
 \_\_\_\_\_  
 \_\_\_\_\_  
 \_\_\_\_\_



Załącznik nr 3  
do Uchwały nr XIV/131/15  
Rady Miejskiej w Lidzbarku  
dnia 30 grudnia  
2015 r.

### **Objaśnienia przyjętych wartości do zmian w Wieloletniej Prognozie Finansowej na lata 2015-2020**

W związku z przedłożonymi zmianami Uchwały Budżetowej Gminy Lidzbark na rok 2015 powodującymi zmianę dochodów i wydatków, wyniku budżetu oraz przychodów, zgodnie z art. 229 ustawy o finansach publicznych wprowadzono zmiany zgodnie z propozycjami zmian w budżecie.

#### **Dochody**

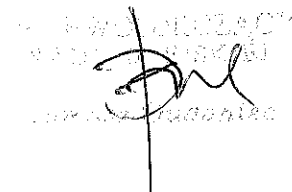
Zwiększono dochody bieżące o kwotę 563 110,32 zł.  
Zwiększono dochody majątkowe o kwotę 157 831,85 zł

#### **Wydatki**

Zwiększono wydatki bieżące o kwotę 7 210,64 zł.  
Zmniejszono wydatki majątkowe o kwotę 2 668,15 zł.

Dokonano zmiany w zadaniu:

1. Internet w każdym zakątku obszaru LGD.

  
M. Burdziej  
Wójt Gminy Lidzbark