

Uchwała Nr XXVII/221/16
Rady Miejskiej w Lidzbarku
z dnia 29 grudnia 2016 r.

w sprawie zmiany Wieloletniej Prognozy Finansowej Gminy Lidzbark
na lata 2016 - 2022

Na podstawie art. 226, art. 227, art. 228, art. 230 ust. 6 i art. 243 ustawy z dnia 27 sierpnia 2009 r. o finansach publicznych (Dz. U. z 2013r. poz. 885 z późn. zm.) i art. 18 ust. 2 pkt 6 ustawy z dnia 8 marca 1990 r. o samorządzie gminnym (t.j. Dz. U. z 2013 r. poz. 594 z późn. zm.) oraz Rozporządzenie Ministra Finansów z dnia 10 stycznia 2013r. w sprawie wieloletniej prognozy finansowej jednostki samorządu terytorialnego(Dz.U. z 2013 r. poz.86 z późn. zmianami)

Rada Miejska uchwała, co następuje:

§ 1.

Wieloletnią Prognozę Finansową Gminy na lata 2016 - 2022 po zmianach zgodnie z załącznikiem nr 1.

§ 2

Objaśnienia przyjętych wartości w Wieloletniej Prognozie Finansowej w latach 2016-2022 stanowi załącznik nr 2 do niniejszej uchwały.

§ 3

Wykonanie uchwały powierza się Burmistrzowi Lidzbarka.

§ 4

Uchwała wchodzi w życie z dniem podjęcia i podlega ogłoszeniu w sposób zwyczajowo przyjęty.

Przewodniczący Rady Miejskiej


Tomasz Budaniec

Wieloletnia Prognoza Finansowa

1)

Załącznik nr 1 do Uchwały nr XXVIII/221/16 Rady Miejskiej w Lidzbarku z dnia 29 grudnia 2016 r.


Wyszczególnienie	Dochody ogółem ^x	z tego:										w tym:		
		1.1	1.1.1			1.1.2	1.1.3	1.1.3.1		1.1.4	1.1.5	1.2	1.2.1	1.2.2
			1.1.1	1.1.1	1.1.1			z podatku od nieruchomości	z tytułu dotacji i środków przeznaczonych na cele bieżące					
Lp	1	1.1	1.1.1	1.1.2	1.1.3	1.1.3.1	1.1.4	1.1.5	1.2	1.2.1	1.2.2	w tym:		
Formula	[1.1]+[1.2]													
2016	55 497 926,83	52 372 252,43	6 700 966,00	56 534,00	5 775 571,00	4 250 000,00	18 711 833,00	16 923 635,71	3 125 664,40	254 960,00				
2017	42 589 000,00	40 500 000,00	6 400 000,00	50 000,00	5 300 000,00	3 870 000,00	19 000 000,00	7 290 000,00	2 089 000,00	89 000,00				
2018	42 842 000,00	41 000 000,00	6 500 000,00	75 000,00	5 800 000,00	3 900 000,00	19 050 000,00	7 300 000,00	1 842 000,00	100 000,00				
2019	43 347 102,00	41 158 102,00	6 800 000,00	80 000,00	5 900 000,00	3 950 000,00	19 100 000,00	7 350 000,00	2 189 000,00	100 000,00				
2020	42 289 000,00	41 200 000,00	0,00	0,00	0,00	0,00	0,00	0,00	1 089 000,00	89 000,00				
2021	42 770 000,00	41 500 000,00	0,00	0,00	0,00	0,00	0,00	0,00	1 270 000,00	70 000,00				
2022	42 970 000,00	41 700 000,00	0,00	0,00	0,00	0,00	0,00	0,00	1 270 000,00	70 000,00				

1) Wzór może być stosowany także w układzie pionowym, w którym poszczególne pozycje są przedstawione w kolumnach, a lata w wierszach.

2) Zgodnie z art. 227 ustawy z dnia 27 sierpnia 2009 r. o finansach publicznych (Dz. U. z 2013 r. poz. 885 z póź. zm.) zwanej dalej „ustawą”, wieloletnia prognoza finansowa obejmuje okres roku budżetowego oraz co najmniej trzech kolejnych lat. W sytuacji dłuższego okresu prognozowania finansowego wzór stosuje się także dla lat wykraczających poza minimalny (4 letni) okres prognozy, wynikający z art. 227 ustawy.

3) W pozycji wykazuje się kwoty wszystkich podatków i opłat pobieranych; przez jednostki samorządu terytorialnego, a nie tylko podatków i opłat lokalnych.

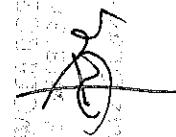
PRZESYŁAM
ZŁOŻYŁAM
ZŁOŻYŁAM



Wyszczególnienie	Wydatków ogółem ^x	z tego: w tym:							Wydatków majątkowe	
		Wydatków bieżących ^x	z tytułu poręczeń i gwarancji ^x	w tym:	na spłatę przejętych zobowiązań samodzielnego publicznego zakładu opieki zdrowotnej	wydatki na obsługę długu ^x	odsetki i dyskonto określone w art. 243 ust. 1 ustawy ^x	w tym:		
								gwarancje i poręczenia podlegające wyłączeniu z limitu spłaty zobowiązań, o którym mowa w art. 243 ustawy ^x		odsetki i dyskonto podlegające wyłączeniu z limitu spłaty zobowiązań, o którym mowa w art. 243 ustawy, w terminie nie dłuższym niż 90 dni po zakończeniu programu, projektu lub zadania i otrzymaniu refundacji z tych środków (bez odsetek i dyskonta od zobowiązań na wkład krajowy) ^x
2	2.1	2.1.1	2.1.1.1	2.1.2	2.1.3	2.1.3.1	2.1.3.1.1	2.1.3.1.2	2.2	
Lp										
Formuła	[2-1] + [2-2]									
2016	57 611 550,76	49 572 021,78	0,00	0,00	0,00	150 000,00	150 000,00	0,00	0,00	8 039 528,98
2017	41 634 566,00	37 000 000,00	0,00	0,00	0,00	120 000,00	120 000,00	0,00	0,00	4 634 566,00
2018	41 887 566,00	37 050 000,00	0,00	0,00	0,00	95 000,00	95 000,00	0,00	0,00	4 837 566,00
2019	42 392 668,00	37 100 000,00	0,00	0,00	0,00	59 500,00	59 500,00	0,00	0,00	5 292 668,00
2020	41 371 178,00	37 200 000,00	0,00	0,00	0,00	30 000,00	30 000,00	0,00	0,00	4 171 178,00
2021	42 770 000,00	37 300 000,00	0,00	0,00	0,00	0,00	0,00	0,00	0,00	5 470 000,00
2022	42 970 000,00	37 400 000,00	0,00	0,00	0,00	0,00	0,00	0,00	0,00	5 570 000,00


4) W pozycji wykazuje się kwoty dla lat budżetowych 2013-2018.

Przewodniczący
Prezesa
Prezesa



Wyszczególnienie	Wynik budżetu ^x	Przychody budżetu ^x	z tego:						w tym:	na pokrycie deficytu x budżetu	
			4.1	4.1.1	4.2	4.2.1	4.3	4.3.1			4.4
Lp	3	4	4.1	4.1.1	4.2	4.2.1	4.3	4.3.1	4.4	4.4.1	
Formuła	[1]-[2]	[4.1]+[4.2]+[4.3]+[4.4]									
2016	-2 113 623,93	3 068 057,93	0,00	0,00	3 068 057,93	2 113 623,93	0,00	0,00	0,00	0,00	
2017	954 434,00	0,00	0,00	0,00	0,00	0,00	0,00	0,00	0,00	0,00	
2018	954 434,00	0,00	0,00	0,00	0,00	0,00	0,00	0,00	0,00	0,00	
2019	954 434,00	0,00	0,00	0,00	0,00	0,00	0,00	0,00	0,00	0,00	
2020	917 822,00	0,00	0,00	0,00	0,00	0,00	0,00	0,00	0,00	0,00	
2021	0,00	0,00	0,00	0,00	0,00	0,00	0,00	0,00	0,00	0,00	
2022	0,00	0,00	0,00	0,00	0,00	0,00	0,00	0,00	0,00	0,00	

5) W pozycji wykazuje się w szczególności kwoty przychodów z tytułu prywatyzacji majątku oraz spłaty pożyczek udzielonych ze środków jednostki.



 Biuro Marszałka Sejmu i Marszałka Senatu

Wyszczególnienie	Rozchody budżetu *	Spłaty rat kapitałowych kredytów i pożyczek oraz wykup papierów wartościowych *	w tym łączna kwota przypadających na dany rok kwot wyłączeń z limitu spłaty zobowiązań, o którym mowa w art. 243 ustawy	z tego:				Inne rozchody niezwiązane ze spłatą długu
				w tym:				
				kwota przypadających na dany rok kwot wyłączeń	kwota przypadających na dany rok kwot wyłączeń	kwota przypadających na dany rok kwot wyłączeń	kwota przypadających na dany rok kwot wyłączeń innych niż określone w art. 243 ustawy	
Lp	5	5.1	5.1.1	5.1.1.1	5.1.1.2	5.1.1.3	5.2	
Formula	[5.1] + [5.2]		[5.1.1.] + [5.1.1.2] + [5.1.1.3]					
2016	954 434,00	954 434,00	0,00	0,00	0,00	0,00	0,00	
2017	954 434,00	954 434,00	0,00	0,00	0,00	0,00	0,00	
2018	954 434,00	954 434,00	0,00	0,00	0,00	0,00	0,00	
2019	954 434,00	954 434,00	0,00	0,00	0,00	0,00	0,00	
2020	917 822,00	917 822,00	0,00	0,00	0,00	0,00	0,00	
2021	0,00	0,00	0,00	0,00	0,00	0,00	0,00	
2022	0,00	0,00	0,00	0,00	0,00	0,00	0,00	

6) W pozycji wykazuje się w szczególności wyłączenia wynikające z art. 36 ustawy z dnia 7 grudnia 2012 r. o zmianie niektórych ustaw w związku z realizacją ustawy budżetowej (Dz.U. poz. 1456 oraz z 2013 r. poz. 1199) oraz kwoty wykupu obligacji przychodowych.

PRZEWODNICZĄCA
 RADA
 MIASTA


Wyszczególnienie	Kwota długu ^x	Kwota zobowiązań wynikających z przejęcia przez jednostkę samorządu terytorialnego zobowiązań po likwidowanych i przekształcanych jednostkach zaliczanych do sektora finansów publicznych	Relacja zrównoważenia wydatków bieżących, o której mowa w art. 242 ustawy	
			Różnica między dochodami bieżącymi a wydatkami bieżącymi	Różnica między dochodami bieżącymi, skorygowanymi o środki ⁷⁾ a wydatkami bieżącymi, pomniejszonymi o wydatki ⁸⁾
Lp	6	7	8.1	8.2
Formula			[1.1] - [2.1]	[1.1] + [4.1] + [4.2] - [2.1] - [2.1.2]
2016	3 781 124,00	0,00	2 800 240,65	5 868 298,58
2017	2 826 690,00	0,00	3 500 000,00	3 500 000,00
2018	1 872 256,00	0,00	3 950 000,00	3 950 000,00
2019	917 822,00	0,00	4 058 102,00	4 058 102,00
2020	0,00	0,00	4 000 000,00	4 000 000,00
2021	0,00	0,00	4 200 000,00	4 200 000,00
2022	0,00	0,00	4 300 000,00	4 300 000,00


7) Skorygowanie o środki określone w przepisach dotyczących w szczególności powiększenia o nadwyżkę budżetową z lat ubiegłych, zgodnie z art. 242 ustawy.

8) Pomniejszenie wydatków bieżących, zgodnie z art. 36 ust. 1 pkt 1 ustawy z dnia 7 grudnia 2012 r. o zmianie niektórych ustaw w związku z realizacją ustawy budżetowej, dotyczy lat 2013-2015.



Wyszczególnienie		Wskaźnik spłaty zobowiązań									
	Wskaźnik planowanej łącznej kwoty spłaty zobowiązań, o której mowa w art. 243 ust. 1 ustawy do dochodów, bez uwzględnienia zobowiązań przez Współtworzonego przez Jednostkę Samorządu Terytorialnego, bez uwzględnienia ustawowych wyłączeń przypadających na dany rok.	Wskaźnik planowanej łącznej kwoty spłaty zobowiązań, o której mowa w art. 243 ust. 1 ustawy do dochodów, bez uwzględnienia zobowiązań przez Współtworzonego przez Jednostkę Samorządu Terytorialnego, bez uwzględnienia ustawowych wyłączeń przypadających na dany rok.	Kwota zobowiązań utworzonego przez jednostkę samorządu terytorialnego przypadających do spłaty w danym roku budżetowym, podlegająca doliczeniu zgodnie z art. 244 ustawy	Wskaźnik planowanej łącznej kwoty spłaty zobowiązań, o której mowa w art. 243 ust. 1 ustawy do dochodów, bez uwzględnienia zobowiązań przez Współtworzonego przez Jednostkę Samorządu Terytorialnego, bez uwzględnienia ustawowych wyłączeń przypadających na dany rok.	Wskaźnik dochodów bieżących, powiększonych o dochody ze sprzedaży majątku oraz pomniejszonych o wydatki bieżące, do dochodów budżetu, ustalony dla danego roku (wskaźnik x jednoroczny)	Dopuszczalny wskaźnik spłaty zobowiązań określony w art. 243 ustawy, po uwzględnieniu wyłączeń, obliczony w oparciu o plan 3 kwartałów roku poprzedzającego (wskaźnik ustalony w oparciu o średnią arytmetyczną z 3 x poprzedzających lat)	Dopuszczalny wskaźnik spłaty zobowiązań określony w art. 243 ustawy, po uwzględnieniu wyłączeń, obliczony w oparciu o plan 3 kwartałów roku poprzedzającego (wskaźnik ustalony w oparciu o średnią arytmetyczną z 3 x poprzedzających lat)	Informacja o spełnieniu wskaźnika spłaty zobowiązań określonego w art. 243 ustawy, po uwzględnieniu zobowiązań z tytułu współtworzonego przez Jednostkę Samorządu Terytorialnego, bez uwzględnienia ustawowych wyłączeń, obliczonego w oparciu o plan 3 kwartałów roku poprzedzającego, rok budżetowy	Informacja o spełnieniu wskaźnika spłaty zobowiązań określonego w art. 243 ustawy, po uwzględnieniu zobowiązań z tytułu współtworzonego przez Jednostkę Samorządu Terytorialnego, bez uwzględnienia ustawowych wyłączeń, obliczonego w oparciu o plan 3 kwartałów roku poprzedzającego, rok budżetowy	Informacja o spełnieniu wskaźnika spłaty zobowiązań określonego w art. 243 ustawy, po uwzględnieniu zobowiązań z tytułu współtworzonego przez Jednostkę Samorządu Terytorialnego, bez uwzględnienia ustawowych wyłączeń, obliczonego w oparciu o plan 3 kwartałów roku poprzedzającego, rok budżetowy	
Lp	9.1	9.2	9.3	9.4	9.5	9.6	9.6.1	9.7	9.7.1		
Formuła	$(2.1.1) + (2.1.3.1) + (5.1) / (1)$	$(2.1.1) + (2.1.3.1) + (5.1) + (5.2) / (1)$		$(2.1.1) + (2.1.3.1) + (5.1) + (5.2) + (5.3) + (5.4) + (5.5) + (5.6) + (5.7) + (5.8) + (5.9) + (5.10) + (5.11) + (5.12) + (5.13) + (5.14) + (5.15) + (5.16) + (5.17) + (5.18) + (5.19) + (5.20) + (5.21) + (5.22) + (5.23) + (5.24) + (5.25) + (5.26) + (5.27) + (5.28) + (5.29) + (5.30) + (5.31) + (5.32) + (5.33) + (5.34) + (5.35) + (5.36) + (5.37) + (5.38) + (5.39) + (5.40) + (5.41) + (5.42) + (5.43) + (5.44) + (5.45) + (5.46) + (5.47) + (5.48) + (5.49) + (5.50) + (5.51) + (5.52) + (5.53) + (5.54) + (5.55) + (5.56) + (5.57) + (5.58) + (5.59) + (5.60) + (5.61) + (5.62) + (5.63) + (5.64) + (5.65) + (5.66) + (5.67) + (5.68) + (5.69) + (5.70) + (5.71) + (5.72) + (5.73) + (5.74) + (5.75) + (5.76) + (5.77) + (5.78) + (5.79) + (5.80) + (5.81) + (5.82) + (5.83) + (5.84) + (5.85) + (5.86) + (5.87) + (5.88) + (5.89) + (5.90) + (5.91) + (5.92) + (5.93) + (5.94) + (5.95) + (5.96) + (5.97) + (5.98) + (5.99) + (5.100)$	$(10.1) + (10.2) + (10.3) + (10.4) + (10.5) + (10.6) + (10.7) + (10.8) + (10.9) + (10.10) + (10.11) + (10.12) + (10.13) + (10.14) + (10.15) + (10.16) + (10.17) + (10.18) + (10.19) + (10.20) + (10.21) + (10.22) + (10.23) + (10.24) + (10.25) + (10.26) + (10.27) + (10.28) + (10.29) + (10.30) + (10.31) + (10.32) + (10.33) + (10.34) + (10.35) + (10.36) + (10.37) + (10.38) + (10.39) + (10.40) + (10.41) + (10.42) + (10.43) + (10.44) + (10.45) + (10.46) + (10.47) + (10.48) + (10.49) + (10.50) + (10.51) + (10.52) + (10.53) + (10.54) + (10.55) + (10.56) + (10.57) + (10.58) + (10.59) + (10.60) + (10.61) + (10.62) + (10.63) + (10.64) + (10.65) + (10.66) + (10.67) + (10.68) + (10.69) + (10.70) + (10.71) + (10.72) + (10.73) + (10.74) + (10.75) + (10.76) + (10.77) + (10.78) + (10.79) + (10.80) + (10.81) + (10.82) + (10.83) + (10.84) + (10.85) + (10.86) + (10.87) + (10.88) + (10.89) + (10.90) + (10.91) + (10.92) + (10.93) + (10.94) + (10.95) + (10.96) + (10.97) + (10.98) + (10.99) + (10.100)$	$(10.1) + (10.2) + (10.3) + (10.4) + (10.5) + (10.6) + (10.7) + (10.8) + (10.9) + (10.10) + (10.11) + (10.12) + (10.13) + (10.14) + (10.15) + (10.16) + (10.17) + (10.18) + (10.19) + (10.20) + (10.21) + (10.22) + (10.23) + (10.24) + (10.25) + (10.26) + (10.27) + (10.28) + (10.29) + (10.30) + (10.31) + (10.32) + (10.33) + (10.34) + (10.35) + (10.36) + (10.37) + (10.38) + (10.39) + (10.40) + (10.41) + (10.42) + (10.43) + (10.44) + (10.45) + (10.46) + (10.47) + (10.48) + (10.49) + (10.50) + (10.51) + (10.52) + (10.53) + (10.54) + (10.55) + (10.56) + (10.57) + (10.58) + (10.59) + (10.60) + (10.61) + (10.62) + (10.63) + (10.64) + (10.65) + (10.66) + (10.67) + (10.68) + (10.69) + (10.70) + (10.71) + (10.72) + (10.73) + (10.74) + (10.75) + (10.76) + (10.77) + (10.78) + (10.79) + (10.80) + (10.81) + (10.82) + (10.83) + (10.84) + (10.85) + (10.86) + (10.87) + (10.88) + (10.89) + (10.90) + (10.91) + (10.92) + (10.93) + (10.94) + (10.95) + (10.96) + (10.97) + (10.98) + (10.99) + (10.100)$	$(10.1) + (10.2) + (10.3) + (10.4) + (10.5) + (10.6) + (10.7) + (10.8) + (10.9) + (10.10) + (10.11) + (10.12) + (10.13) + (10.14) + (10.15) + (10.16) + (10.17) + (10.18) + (10.19) + (10.20) + (10.21) + (10.22) + (10.23) + (10.24) + (10.25) + (10.26) + (10.27) + (10.28) + (10.29) + (10.30) + (10.31) + (10.32) + (10.33) + (10.34) + (10.35) + (10.36) + (10.37) + (10.38) + (10.39) + (10.40) + (10.41) + (10.42) + (10.43) + (10.44) + (10.45) + (10.46) + (10.47) + (10.48) + (10.49) + (10.50) + (10.51) + (10.52) + (10.53) + (10.54) + (10.55) + (10.56) + (10.57) + (10.58) + (10.59) + (10.60) + (10.61) + (10.62) + (10.63) + (10.64) + (10.65) + (10.66) + (10.67) + (10.68) + (10.69) + (10.70) + (10.71) + (10.72) + (10.73) + (10.74) + (10.75) + (10.76) + (10.77) + (10.78) + (10.79) + (10.80) + (10.81) + (10.82) + (10.83) + (10.84) + (10.85) + (10.86) + (10.87) + (10.88) + (10.89) + (10.90) + (10.91) + (10.92) + (10.93) + (10.94) + (10.95) + (10.96) + (10.97) + (10.98) + (10.99) + (10.100)$	$(10.1) + (10.2) + (10.3) + (10.4) + (10.5) + (10.6) + (10.7) + (10.8) + (10.9) + (10.10) + (10.11) + (10.12) + (10.13) + (10.14) + (10.15) + (10.16) + (10.17) + (10.18) + (10.19) + (10.20) + (10.21) + (10.22) + (10.23) + (10.24) + (10.25) + (10.26) + (10.27) + (10.28) + (10.29) + (10.30) + (10.31) + (10.32) + (10.33) + (10.34) + (10.35) + (10.36) + (10.37) + (10.38) + (10.39) + (10.40) + (10.41) + (10.42) + (10.43) + (10.44) + (10.45) + (10.46) + (10.47) + (10.48) + (10.49) + (10.50) + (10.51) + (10.52) + (10.53) + (10.54) + (10.55) + (10.56) + (10.57) + (10.58) + (10.59) + (10.60) + (10.61) + (10.62) + (10.63) + (10.64) + (10.65) + (10.66) + (10.67) + (10.68) + (10.69) + (10.70) + (10.71) + (10.72) + (10.73) + (10.74) + (10.75) + (10.76) + (10.77) + (10.78) + (10.79) + (10.80) + (10.81) + (10.82) + (10.83) + (10.84) + (10.85) + (10.86) + (10.87) + (10.88) + (10.89) + (10.90) + (10.91) + (10.92) + (10.93) + (10.94) + (10.95) + (10.96) + (10.97) + (10.98) + (10.99) + (10.100)$			
2016	1,99%	1,99%	169 681,00	2,30%	5,51%	10,09%	12,93%	TAK	TAK		
2017	2,52%	2,52%	152 231,00	2,88%	8,43%	8,30%	11,13%	TAK	TAK		
2018	2,45%	2,45%	145 106,00	2,79%	9,45%	6,30%	9,13%	TAK	TAK		
2019	2,34%	2,34%	68 027,00	2,50%	9,59%	7,80%	7,80%	TAK	TAK		
2020	2,24%	2,24%	65 024,00	2,40%	9,67%	9,16%	9,16%	TAK	TAK		
2021	0,00%	0,00%	62 008,00	0,14%	9,98%	9,57%	9,57%	TAK	TAK		
2022	0,00%	0,00%	2 808,00	0,00%	10,17%	9,75%	9,75%	TAK	TAK		

9) W pozycji wykazuje się w szczególności wyłączenia wynikające z art. 36 ustawy z dnia 7 grudnia 2012 r. o zmianie niektórych ustaw w związku z realizacją ustawy budżetowej oraz wyłączenia związane z emisją obligacji przychodowych. Identyfikacyjne wyłączenia dotyczą pozycji 9.6.1.

PRZEWODNICZĄCA
 2016 2017 2018 2019 2020 2021 2022


Wyszczególnienie	Przeznaczenie nadwyżki budżetowej 10)	w tym na:	Informacje uzupełniające o wybranych rodzajach wydatków budżetowych							
			Wydatki bieżące na wynagrodzenia i składki od nich naliczane 11.1	Wydatki związane z funkcjonowaniem organów jednostki samorządu terytorialnego 11.2	Wydatki objęte limitem, o którym mowa w art. 226 ust. 3 pkt 4 ustawy 11.3	z tego:		Wydatki inwestycyjne kontynuowane 11.4	Nowe wydatki inwestycyjne 11.5	Wydatki majątkowe w formie dotacji
						bieżące 11.3.1	majątkowe 11.3.2			
Lp	10	10.1	11.1	11.2	11.3	11.3.1	11.3.2	11.4	11.5	11.6
Formuła					[11.3.1] + [11.3.2]					
2016	0,00	0,00	17 523 353,47	3 851 975,72	2 277 651,84	788 688,84	1 488 963,00	1 488 963,00	4 844 517,24	1 431 602,74
2017	954 434,00	954 434,00	17 150 000,00	3 850 000,00	3 526 615,85	1 237 705,39	2 288 910,46	0,00	0,00	0,00
2018	954 434,00	954 434,00	17 150 000,00	3 850 000,00	886 617,17	886 617,17	0,00	0,00	0,00	0,00
2019	954 434,00	954 434,00	17 200 000,00	3 900 000,00	80 000,00	80 000,00	0,00	0,00	0,00	0,00
2020	917 822,00	917 822,00	17 200 000,00	3 950 000,00	0,00	0,00	0,00	0,00	0,00	0,00
2021	0,00	0,00	17 200 000,00	4 000 000,00	0,00	0,00	0,00	0,00	0,00	0,00
2022	0,00	0,00	17 300 000,00	4 100 000,00	0,00	0,00	0,00	0,00	0,00	0,00

10) Przeznaczenie nadwyżki budżetowej, inne niż spłaty kredytów, pożyczek i wykup papierów wartościowych, wymaga określenia w wieloletniej prognozy finansowej.
 11) W pozycji wykazuje się kwoty wydatków w ramach zadań własnych klasyfikowanych w dziale 750 - Administracja publiczna w rozdziałach właściwych dla organów i urzędów jednostki samorządu terytorialnego (rozdziały od 75017 do 75023).


12) W pozycji wykazuje się wartość inwestycji rozpoczętych co najmniej w poprzednim roku budżetowym, którego dotyczy kolumna.

13) W pozycji wykazuje się wartość nowych inwestycji, które planuje się rozpocząć w roku, którego dotyczy kolumna.


PRZEBUDOWA
 2020 - 2022

Wyszczególnienie	Wydatki majątkowe na programy, projekty lub zadania finansowane z udziałem środków, o których mowa w art. 5 ust. 1 pkt 2 i 3 ustawy		Wydatki majątkowe na realizację programu, projektu lub zadania wynikające wyjącznie z zawartych umów z podmiotem dysponującym środkami, o których mowa w art. 5 ust. 1 pkt 2 ustawy		Wydatki na wkład krajowy w związku z umową na realizację programu, projektu lub zadania finansowanego z udziałem środków, o których mowa w art. 5 ust. 1 pkt 2 ustawy bez względu na stopień finansowania tymi środkami		Wydatki na wkład krajowy w związku z umową na realizację programu, projektu lub zadania finansowanego w całości przez budżet państwa		Wydatki na wkład krajowy w związku z umową na realizację programu, projektu lub zadania finansowanego w co najmniej 60% środkami, o których mowa w art. 5 ust. 1 pkt 2 ustawy ¹⁵⁾		w tym:		w tym:		w tym:		
	12.4	12.4.1	12.4.2	12.5	12.5.1	12.6	12.6.1	12.7	12.7.1								
Lp	12.4	12.4.1	12.4.2	12.5	12.5.1	12.6	12.6.1	12.7	12.7.1								
Formuła																	
2016	0,00	0,00	0,00	0,00	0,00	0,00	0,00	0,00	0,00	0,00	0,00	0,00	0,00	0,00	0,00	0,00	0,00
2017	0,00	0,00	0,00	0,00	0,00	0,00	0,00	0,00	0,00	0,00	0,00	0,00	0,00	0,00	0,00	0,00	0,00
2018	0,00	0,00	0,00	0,00	0,00	0,00	0,00	0,00	0,00	0,00	0,00	0,00	0,00	0,00	0,00	0,00	0,00
2019	0,00	0,00	0,00	0,00	0,00	0,00	0,00	0,00	0,00	0,00	0,00	0,00	0,00	0,00	0,00	0,00	0,00
2020	0,00	0,00	0,00	0,00	0,00	0,00	0,00	0,00	0,00	0,00	0,00	0,00	0,00	0,00	0,00	0,00	0,00
2021	0,00	0,00	0,00	0,00	0,00	0,00	0,00	0,00	0,00	0,00	0,00	0,00	0,00	0,00	0,00	0,00	0,00
2022	0,00	0,00	0,00	0,00	0,00	0,00	0,00	0,00	0,00	0,00	0,00	0,00	0,00	0,00	0,00	0,00	0,00

15) Przez program, projekt lub zadanie finansowane w co najmniej 60% środkami, o których mowa w art. 5 ust. 1 pkt 2 ustawy, należy rozumieć także taki program, projekt lub zadanie przynoszące dochód, dla których poziom finansowania ze środków, o których mowa w art. 5 ust. 1 pkt 2 ustawy, ustala się po odliczeniu zyskowanego dochodu obliczanego zgodnie z przepisami Unii Europejskiej dotyczącej takiego programu, projektu lub zadania.



Wyszczególnienie	w tym:		Kwoty dotyczące przejęcia i spłaty zobowiązań po samodzielnym publicznych adach opieki zdrowotnej oraz pokrycia ujemnego wyniku							
	Przychody z tytułu kredytów, pożyczek, emisji papierów wartościowych powstałe w związku z zawartą po dniu 1 stycznia 2013 r. umową na realizację programu, projektu lub zadania finansowanego w całości lub części z dotacji celowej z budżetu państwa, o której mowa w art. 196 ustawy z dnia 15 kwietnia 2011 r. o działalności leczniczej (Dz. U. z 2013 r. poz. 217, z późn. zm.)	12.8	12.8.1	13.1	13.2	13.3	13.4	13.5	13.6	13.7
Lp										
Formuła										
2016	0,00	0,00	0,00	0,00	0,00	0,00	0,00	0,00	0,00	0,00
2017	0,00	0,00	0,00	0,00	0,00	0,00	0,00	0,00	0,00	0,00
2018	0,00	0,00	0,00	0,00	0,00	0,00	0,00	0,00	0,00	0,00
2019	0,00	0,00	0,00	0,00	0,00	0,00	0,00	0,00	0,00	0,00
2020	0,00	0,00	0,00	0,00	0,00	0,00	0,00	0,00	0,00	0,00
2021	0,00	0,00	0,00	0,00	0,00	0,00	0,00	0,00	0,00	0,00
2022	0,00	0,00	0,00	0,00	0,00	0,00	0,00	0,00	0,00	0,00



 Funkcyjny

Wyszczególnienie	Dane uzupełniające o długi i jego spłacie						Wynik operacji niekasowych wpływających na kwotę długu (m.in. umorzenia, różnice kursowe) x
	Splaty rat kapitałowych oraz wykup papierów wartościowych, o których mowa w pkt 5.1., wynikające wyłącznie z tytułu zobowiązań już zaciągniętych	Kwota długu, którego planowana spłata dokona się z wydatków budżetu x	Wydatki zmniejszające dług x	spłata zobowiązań wymagalnych z lat poprzednich, innych niż w poz. 14.3.3 x	związane z umowami zaliczanymi do tytułów dłużnych wliczanych do państwowego długu publicznego x	w tym: wypłaty z tytułu wymagalnych poręczeń i gwarancji x	
Lp	14.1	14.2	14.3	14.3.1	14.3.2	14.3.3	14.4
Formuła							
2016	954 434,00	0,00	0,00	0,00	0,00	0,00	0,00
2017	954 434,00	0,00	0,00	0,00	0,00	0,00	0,00
2018	954 434,00	0,00	0,00	0,00	0,00	0,00	0,00
2019	954 434,00	0,00	0,00	0,00	0,00	0,00	0,00
2020	917 822,00	0,00	0,00	0,00	0,00	0,00	0,00
2021	0,00	0,00	0,00	0,00	0,00	0,00	0,00
2022	0,00	0,00	0,00	0,00	0,00	0,00	0,00


* Informacja o spełnieniu wskaźnika spłaty zobowiązań określonego w art. 243 ustawy po uwzględnieniu zobowiązań związku współtworzonego przez jednostkę samorządu terytorialnego, oraz po uwzględnieniu ustawowych wyłączeń zostanie automatycznie wygenerowana przez aplikację wskazaną przez Ministra Finansów, o której mowa w § 4 ust. 1 rozporządzenia Ministra Finansów z dnia 10 stycznia 2013 r. w sprawie wieloletniej prognozy finansowej jednostki samorządu terytorialnego (Dz U poz 86, z późn zm). Automatyczne wyliczenia danych na podstawie wartości historycznych i prognozowanych przez jednostkę samorządu terytorialnego dotyczą w szczególności także poz. 9.6.-9.6.1 i pozycji z sekcji nr 16.

** Należy wskazać jedną z następujących podstaw prawnych: art. 240a ust. 4 i art. 240a ust. 8 i art. 240b ustawy określającej procedurę jaką objęta jest jednostka samorządu terytorialnego x - pozycje oznaczone symbolem „x” sporządza się na okres, na który zaciągnięto oraz planuje się zaciągnąć zobowiązania dłużne (prognoza kwoty długu). Okres ten nie podlega wydłużeniu w sytuacji planowania wydatków z tytułu niewymagalnych poręczeń i gwarancji. W przypadku planowania wydatków z tytułu niewymagalnych poręczeń i gwarancji w okresie dłuższym niż okres, na który zaciągnięto oraz planuje się zaciągnąć zobowiązania dłużne, informację o wydatkach z tytułu niewymagalnych poręczeń i gwarancji, wykraczających poza wspomniany okres, należy zamieścić w objaśnieniach do wieloletniej prognozy finansowej. W przypadku, gdy kwoty wydatków wynikające z limitów wydatków na przedsięwzięcia wykraczają poza okres prognozy kwoty długu to pozycje oznaczone symbolem „x” sporządza się do ostatniego roku, na który ustalono limit wydatków na realizację przedsięwzięć

16) Pozycje sekcji 15 są wykazywane wyłącznie przez jednostki samorządu terytorialnego emitujące obligacje przychodowe.

17) Pozycje sekcji 16 wykazują wyłącznie jednostki objęte procedurą wynikającą z art. 240a lub art. 240b ustawy

Przewodniczący
Prezesa Urzędu
Miejskiego



Załącznik nr 2
do Uchwały nr XXVII/221/16
Rady Miejskiej w Lidzbarku
z dnia 29.12.2016r

**Objaśnienia przyjętych wartości do zmian w Wieloletniej Prognozie Finansowej na lata
2016-2022**

W związku z przedłożonymi zmianami Uchwały Budżetowej Gminy Lidzbark na rok 2016 powodującymi zmianę dochodów i wydatków, wyniku budżetu oraz przychodów, zgodnie z art. 229 ustawy o finansach publicznych wprowadzono zmiany zgodnie z propozycjami zmian w budżecie.

Dochody

Zwiększono dochody bieżące o kwotę 966 980,24zł.

Zwiększono dochody majątkowe o kwotę 79 416,62 zł.

Wydatki

Zwiększono wydatki bieżące o kwotę 26 196,58zł.

Zmniejszono wydatki majątkowe o kwotę 19 658,38 zł.

PROGNOZA FINANSOWA
GMINY LIDZBARK
na lata 2016-2022
Tomasz Gładysz