

Zarządzenie Nr 44/24
Burmistrza Lidzbarka
z dnia 23 kwietnia 2024r.

w sprawie przekazania sprawozdania finansowego Gminy Lidzbark za 2023 r.

Na podstawie art.270 ust.1 ustawy z dnia 27 sierpnia 2009r. o finansach publicznych (Dz. U. z 2023 r. , poz. 1270 z późn. zm.) zarządzam, co następuje:

§ 1.

Przekazać Radzie Miejskiej w Lidzbarku sprawozdanie finansowe Gminy Lidzbark, stanowiące załącznik do niniejszego zarządzenia, które składa się z :

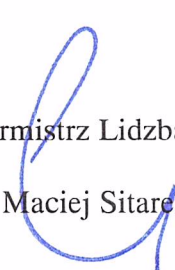
- 1) bilansu z wykonania budżetu gminy,
- 2) łącznego bilansu obejmującego dane wynikające z bilansów jednostek budżetowych gminy,
- 3) łącznego rachunku zysków i strat obejmującego dane wynikające z rachunków zysków i strat jednostek budżetowych gminy,
- 4) łącznego zestawienia zmian w funduszu, obejmującego dane wynikające z zestawień zmian funduszu jednostek budżetowych gminy,
- 5) łącznej informacji dodatkowej


§ 2.

Zarządzenie wchodzi w życie z dniem podjęcia i podlega ogłoszeniu w sposób zwyczajowo przyjęty.

Burmistrz Lidzbarka

Maciej Sitarek



| | | |
|---|---|--|
| Nazwa i adres jednostki sprawozdawczej GMINA LIDZBARK ul. Sądowa 21 13-230 LIDZBARK | BILANS z wykonania budżetu jednostki samorządu terytorialnego Gmina LIDZBARK sporządzony na dzień 31-12-2023 r. | Adresat: Regionalna Izba Obrachunkowa w Olsztynie |
| | | Wysłać bez pisma przewodniego 87D2D6EE8619433B  |
| Numer identyfikacyjny REGON 130377942 | | |

| AKTYWA | Stan na początek roku | Stan na koniec roku | PASYWA | Stan na początek roku | Stan na koniec roku |
|---|-----------------------|---------------------|--|-----------------------|---------------------|
| I Środki pieniężne | 8 661 340,43 | 7 490 913,77 | I Zobowiązania | 15 983 732,45 | 18 594 254,05 |
| I.1 Środki pieniężne | 8 661 340,43 | 7 490 913,77 | I.1 Zobowiązania finansowe | 15 970 000,00 | 18 588 000,00 |
| I.1.1 Środki pieniężne budżetu | 8 555 645,90 | 7 354 780,38 | I.1.1 Krótkoterminowe (do 12 miesięcy) | 1 282 000,00 | 1 400 000,00 |
| I.1.2 Pozostałe środki pieniężne | 105 694,53 | 136 133,39 | I.1.2 Długoterminowe (powyżej 12 miesięcy) | 14 688 000,00 | 17 188 000,00 |
| II Należności i rozliczenia | 76 788,05 | 4 185,26 | I.2 Zobowiązania wobec budżetów | 2 652,83 | 6 242,62 |
| II.1 Należności finansowe | 0,00 | 0,00 | I.3 Pozostałe zobowiązania | 11 079,62 | 11,43 |
| II.1.1 Krótkoterminowe (do 12 miesięcy) | 0,00 | 0,00 | II Aktywa netto budżetu | -8 362 551,97 | -12 313 343,02 |
| II.1.2 Długoterminowe (powyżej 12 miesięcy) | 0,00 | 0,00 | II.1 Wynik wykonania budżetu (+,-) | -5 403 701,26 | -3 845 767,05 |
| II.2 Należności od budżetów | 72 928,45 | 1,02 | II.1.1 Nadwyżka budżetu (+) | 0,00 | 0,00 |
| II.3 Pozostałe należności i rozliczenia | 3 859,60 | 4 184,24 | II.1.2 Deficyt budżetu (-) | -5 508 725,26 | -3 981 863,35 |
| III Rozliczenia międzyokresowe | 0,00 | 0,00 | II.1.3 Niewykonane wydatki (-) | 105 024,00 | 136 096,30 |
| | | | II.2 Wynik na operacjach niekasowych (+,-) | 0,00 | 0,00 |
| | | | II.3 Rezerwa na niewygasające wydatki | 0,00 | 0,00 |
| | | | II.4 Środki z prywatyzacji | 0,00 | 0,00 |
| | | | II.5 Skumulowany wynik budżetu (+,-) | -2 958 850,71 | -8 467 575,97 |
| | | | III Rozliczenia międzyokresowe | 1 116 948,00 | 1 214 188,00 |
| | | | | | |
| Suma aktywów | 8 738 128,48 | 7 495 099,03 | Suma pasywów | 8 738 128,48 | 7 495 099,03 |

Gabriela Małgorzata Sadowska
skarbnik

2024-03-27

rok, miesiąc, dzień

Maciej Krzysztof Sitarek
zarząd

BeSTia

87D2D6EE8619433B

Strona 1 z 2

Wyjaśnienia do bilansu


Gabriela Małgorzata Sadowska
skarbnik

2024-03-27
rok, miesiąc, dzień

Maciej Krzysztof Sitarek
zarząd

BeSTia

87D2D6EE8619433B

| | | |
|--|---|--|
| Nazwa i adres jednostki sprawozdawczej GMINA LIDZBARK ul.Sądowa 21 13-230 LIDZBARK | BILANS jednostki budżetowej lub samorządowego zakładu budżetowego | Adresat: Regionalna Izba Obrachunkowa w Olsztynie |
| | | Wysłać bez pisma przewodniego 9CB80AE4567C0536  |
| Numer identyfikacyjny REGON 130377942 | sporządzony na dzień 31-12-2023 r. | |

| AKTYWA | Stan na początek roku | Stan na koniec roku | PASYWA | Stan na początek roku | Stan na koniec roku |
|--|-----------------------|---------------------|---|-----------------------|---------------------|
| A Aktywa trwałe | 133 298 407,29 | 140 623 261,66 | A Fundusz | 134 725 075,06 | 142 808 564,94 |
| A.I Wartości niematerialne i prawne | 0,00 | 0,00 | A.I Fundusz jednostki | 120 145 685,29 | 132 744 004,81 |
| A.II Rzeczowe aktywa trwałe | 122 921 120,90 | 130 250 434,97 | A.II Wynik finansowy netto (+,-) | 14 579 389,77 | 10 064 560,13 |
| A.II.1 Środki trwałe | 120 189 150,98 | 126 963 498,21 | A.II.1 Zysk netto (+) | 14 579 389,77 | 44 470 942,80 |
| A.II.1.1 Grunty | 31 529 999,00 | 34 463 732,00 | A.II.2 Strata netto (-) | 0,00 | -34 406 382,67 |
| A.II.1.1.1 Grunty stanowiące własność jednostki samorządu terytorialnego, przekazane w użytkowanie wieczyste innym podmiotom | 1 931 182,00 | 4 425 292,00 | A.III Odpisy z wyniku finansowego (nadwyżka środków obrotowych) (-) | 0,00 | 0,00 |
| A.II.1.2 Budynki, lokale i obiekty inżynierii lądowej i wodnej | 86 763 435,75 | 89 364 803,71 | A.IV Fundusz mienia zlikwidowanych jednostek | 0,00 | 0,00 |
| A.II.1.3 Urządzenia techniczne i maszyny | 371 166,51 | 1 446 931,02 | B Fundusze placówek | 0,00 | 0,00 |
| A.II.1.4 Środki transportu | 1 479 420,03 | 1 659 499,07 | C Państwowe fundusze celowe | 0,00 | 0,00 |
| A.II.1.5 Inne środki trwałe | 45 129,69 | 28 532,41 | D Zobowiązania i rezerwy na zobowiązania | 3 303 524,56 | 3 518 719,61 |
| A.II.2 Środki trwałe w budowie (inwestycje) | 2 731 969,92 | 3 286 936,76 | D.I Zobowiązania długoterminowe | 0,00 | 0,00 |
| A.II.3 Zaliczka na środki trwałe w budowie (inwestycje) | 0,00 | 0,00 | D.II Zobowiązania krótkoterminowe | 3 303 524,56 | 3 518 719,61 |
| A.III Należności długoterminowe | 70 126,39 | 65 666,69 | D.II.1 Zobowiązania z tytułu dostaw i usług | 745 278,60 | 444 983,55 |
| A.IV Długoterminowe aktywa finansowe | 10 307 160,00 | 10 307 160,00 | D.II.2 Zobowiązania wobec budżetów | 142 857,20 | 157 399,76 |
| A.IV.1 Akcje i udziały | 9 282 860,00 | 10 307 160,00 | D.II.3 Zobowiązania z tytułu ubezpieczeń i innych świadczeń | 573 200,49 | 608 803,97 |
| A.IV.2 Inne papiery wartościowe | 0,00 | 0,00 | D.II.4 Zobowiązania z tytułu wynagrodzeń | 965 634,59 | 1 027 893,41 |

Gabriela Małgorzata Sadowska
(główny księgowy)

2024-04-23

(rok, miesiąc, dzień)

Maciej Krzysztof Sitarek
(kierownik jednostki)

BeSTia

9CB80AE4567C0536

Strona 1 z 4

| | | | | | |
|--|--------------|--------------|--|------------|------------|
| A.IV.3 Inne długoterminowe aktywa finansowe | 1 024 300,00 | 0,00 | D.II.5 Pozostałe zobowiązania | 97 454,35 | 97 553,56 |
| A.V Wartość mienia zlikwidowanych jednostek | 0,00 | 0,00 | D.II.6 Sumy obce (depozytowe, zabezpieczenie wykonania umów) | 532 180,35 | 890 357,50 |
| B Aktywa obrotowe | 4 730 192,33 | 5 704 022,89 | D.II.7 Rozliczenia z tytułu środków na wydatki budżetowe i z tytułu dochodów budżetowych | 0,00 | 0,00 |
| B.I Zapasy | 85 121,63 | 67 219,00 | D.II.8 Fundusze specjalne | 246 918,98 | 291 727,86 |
| B.I.1 Materiały | 85 121,63 | 67 219,00 | D.II.8.1 Zakładowy Fundusz Świadczeń Socjalnych | 246 918,98 | 291 727,86 |
| B.I.2 Półprodukty i produkty w toku | 0,00 | 0,00 | D.II.8.2 Inne fundusze | 0,00 | 0,00 |
| B.I.3 Produkty gotowe | 0,00 | 0,00 | D.III Rezerwy na zobowiązania | 0,00 | 0,00 |
| B.I.4 Towary | 0,00 | 0,00 | D.IV Rozliczenia międzyokresowe | 0,00 | 0,00 |
| B.II Należności krótkoterminowe | 3 970 596,38 | 4 554 815,76 | | | |
| B.II.1 Należności z tytułu dostaw i usług | 45,50 | 58,00 | | | |
| B.II.2 Należności od budżetów | 9 097,00 | 1 122,79 | | | |
| B.II.3 Należności z tytułu ubezpieczeń i innych świadczeń | 0,00 | 0,00 | | | |
| B.II.4 Pozostałe należności | 3 926 360,44 | 4 510 375,57 | | | |
| B.II.5 Rozliczenia z tytułu środków na wydatki budżetowe i z tytułu dochodów budżetowych | 35 093,44 | 43 259,40 | | | |
| B.III Krótkoterminowe aktywa finansowe | 674 474,32 | 1 081 988,13 | | | |
| B.III.1 Środki pieniężne w kasie | 0,00 | 0,00 | | | |
| B.III.2 Środki pieniężne na rachunkach bankowych | 670 616,49 | 1 080 630,67 | | | |
| B.III.3 Środki pieniężne państwowego funduszu celowego | 0,00 | 0,00 | | | |
| B.III.4 Inne środki pieniężne | 3 857,83 | 1 357,46 | | | |
| B.III.5 Akcje lub udziały | 0,00 | 0,00 | | | |
| B.III.6 Inne papiery wartościowe | 0,00 | 0,00 | | | |
| B.III.7 Inne krótkoterminowe aktywa finansowe | 0,00 | 0,00 | | | |

Gabriela Małgorzata Sadowska
(główny księgowy)

2024-04-23
(rok, miesiąc, dzień)

Maciej Krzysztof Sitarek
(kierownik jednostki)

BeSTia

9CB80AE4567C0536

| | | | | | |
|---------------------------------|-----------------------|-----------------------|---------------------|-----------------------|-----------------------|
| B.IV Rozliczenia międzyokresowe | 0,00 | 0,00 | | | |
| | | | | | |
| Suma aktywów | 138 028 599,62 | 146 327 284,55 | Suma pasywów | 138 028 599,62 | 146 327 284,55 |

Gabriela Małgorzata Sadowska
(główny księgowy)

BeSTia

2024-04-23

(rok, miesiąc, dzień)

9CB80AE4567C0536

Maciej Krzysztof Sitarek
(kierownik jednostki)

Gabriela Małgorzata Sadowska
(główny księgowy)


BeSTia

2024-04-23

(rok, miesiąc, dzień)

9CB80AE4567C0536

Maciej Krzysztof Sitarek
(kierownik jednostki)

| | | | |
|--|---|--|--|
| Nazwa i adres jednostki sprawozdawczej GMINA LIDZBARK ul.Sądowa 21 13-230 LIDZBARK | Rachunek zysków i strat jednostki (wariant porównawczy) sporządzony na dzień 31-12-2023 r. | Adresat: Regionalna Izba Obrachunkowa w Olsztynie | |
| Numer identyfikacyjny REGON 130377942 | | Wysłać bez pisma przewodniego 15039A7CAA5556A1  | |
| | | Stan na koniec roku poprzedniego | Stan na koniec roku bieżącego |
| A. Przychody netto z podstawowej działalności operacyjnej | 83 206 970,65 | 69 804 813,55 | |
| A.I. Przychody netto ze sprzedaży produktów | 272 915,81 | 313 170,75 | |
| A.II. Zmiana stanu produktów (zwiększenie - wartość dodatnia, zmniejszenie - wartość ujemna) | 0,00 | 0,00 | |
| A.III. Koszt wytworzenia produktów na własne potrzeby jednostki | 0,00 | 0,00 | |
| A.IV. Przychody netto ze sprzedaży towarów i materiałów | 1 413 839,03 | 247 116,04 | |
| A.V. Dotacje na finansowanie działalności podstawowej | 0,00 | 0,00 | |
| A.VI. Przychody z tytułu dochodów budżetowych | 81 520 215,81 | 69 244 526,76 | |
| B. Koszty działalności operacyjnej | 68 562 846,89 | 60 098 898,96 | |
| B.I. Amortyzacja | 5 138 627,91 | 5 896 997,43 | |
| B.II. Zużycie materiałów i energii | 4 850 766,97 | 6 746 909,06 | |
| B.III. Usługi obce | 5 986 039,75 | 7 691 473,31 | |
| B.IV. Podatki i opłaty | 1 070 820,05 | 1 605 232,61 | |
| B.V. Wynagrodzenia | 21 020 173,57 | 22 569 046,24 | |
| B.VI. Ubezpieczenia społeczne i inne świadczenia dla pracowników | 13 569 698,73 | 6 479 438,76 | |
| B.VII. Pozostałe koszty rodzajowe | 705 463,45 | 987 204,96 | |
| B.VIII. Wartość sprzedanych towarów i materiałów | 1 330 492,42 | 255 341,10 | |
| B.IX. Inne świadczenia finansowane z budżetu | 14 738 611,77 | 7 823 008,93 | |
| B.X. Pozostałe obciążenia | 152 152,27 | 44 246,56 | |
| C. Zysk (strata) z działalności podstawowej (A - B) | 14 644 123,76 | 9 705 914,59 | |
| D. Pozostałe przychody operacyjne | 1 302 904,54 | 874 615,48 | |
| D.I. Zysk ze zbycia niefinansowych aktywów trwałych | 1 225 744,00 | 594 380,00 | |
| D.II. Dotacje | 0,00 | 0,00 | |
| D.III. Inne przychody operacyjne | 77 160,54 | 280 235,48 | |
| E. Pozostałe koszty operacyjne | 1 729 521,08 | 194 964,71 | |

Gabriela Małgorzata Sadowska
główny księgowy

2024-04-23
rok, miesiąc, dzień

Maciej Krzysztof Sitarek
kierownik jednostki

BeSTia

15039A7CAA5556A1

Strona 1 z 3

| | | | |
|--------|--|---------------|---------------|
| E.I. | Koszty inwestycji finansowanych ze środków własnych samorządowych zakładów budżetowych i dochodów jednostek budżetowych gromadzonych na wydzielonym rachunku | 0,00 | 0,00 |
| E.II. | Pozostałe koszty operacyjne | 1 729 521,08 | 194 964,71 |
| F. | Zysk (strata) z działalności operacyjnej (C + D - E) | 14 217 507,22 | 10 385 565,36 |
| G. | Przychody finansowe | 1 381 994,79 | 1 068 117,85 |
| G.I. | Dywidendy i udziały w zyskach | 0,00 | 0,00 |
| G.II. | Odsetki | 733 504,56 | 543 915,63 |
| G.III. | Inne | 648 490,23 | 524 202,22 |
| H. | Koszty finansowe | 1 020 112,24 | 1 389 123,08 |
| H.I. | Odsetki | 1 019 382,24 | 1 388 216,80 |
| H.II. | Inne | 730,00 | 906,28 |
| I. | Zysk (strata) brutto (F+G-H) | 14 579 389,77 | 10 064 560,13 |
| J. | Podatek dochodowy | 0,00 | 0,00 |
| K. | Pozostałe obowiązkowe zmniejszenia zysku (zwiększenia straty) | 0,00 | 0,00 |
| L. | Zysk (strata) netto (I-J-K) | 14 579 389,77 | 10 064 560,13 |
| | | | |

Gabriela Małgorzata Sadowska
główny księgowy


2024-04-23
rok, miesiąc, dzień

Maciej Krzysztof Sitarek
kierownik jednostki

Gabriela Małgorzata Sadowska
główny księgowy

2024-04-23
rok, miesiąc, dzień

Maciej Krzysztof Sitarek
kierownik jednostki

| | | | | |
|---|--|---|--|----------------------------------|
| Nazwa i adres jednostki sprawozdawczej GMINA LIDZBARK ul.Sądowa 21 13-230 LIDZBARK | | Zestawienie zmian w funduszu jednostki sporządzone na dzień 31-12-2023 r. | Adresat: Regionalna Izba Obrachunkowa w Olsztynie | |
| Numer identyfikacyjny REGON 130377942 | | | Wysłać bez pisma przewodniego 57F189168FA5C94B  | |
| | | | Stan na koniec roku poprzedniego | Stan na koniec roku bieżącego |
| I. | Fundusz jednostki na początek okresu (BO) | | 106 957 360,19 | 120 145 685,29 |
| I.1. | Zwiększenie funduszu (z tytułu) | | 122 477 711,17 | 142 010 043,00 |
| I.1.1. | Zysk bilansowy za rok ubiegły | | 14 196 177,33 | 53 545 806,90 |
| I.1.2. | Zrealizowane wydatki budżetowe | | 90 631 218,50 | 74 584 379,63 |
| I.1.3. | Zrealizowane płatności ze środków europejskich | | 0,00 | 0,00 |
| I.1.4. | Środki na inwestycje | | 15 958 760,34 | 10 374 006,47 |
| I.1.5. | Aktualizacja wyceny środków trwałych | | 0,00 | 0,00 |
| I.1.6. | Nieodpłatnie otrzymane środki trwałe i środki trwałe w budowie oraz wartości niematerialne i prawne | | 0,00 | 0,00 |
| I.1.7. | Aktywa przejęte od zlikwidowanych lub połączonych jednostek | | 0,00 | 0,00 |
| I.1.8. | Aktywa otrzymane w ramach centralnego zaopatrzenia | | 0,00 | 0,00 |
| I.1.9. | Pozostałe odpisy z wyniku finansowego za rok bieżący | | 0,00 | 0,00 |
| I.1.10. | Inne zwiększenia | | 1 691 555,00 | 3 505 850,00 |
| I.2. | Zmniejszenia funduszu jednostki (z tytułu) | | 109 289 386,07 | 90 439 306,35 |
| I.2.1. | Strata za rok ubiegły | | 0,00 | 0,00 |
| I.2.2. | Zrealizowane dochody budżetowe | | 85 054 837,98 | 70 876 213,60 |
| I.2.3. | Rozliczenie wyniku finansowego i środków obrotowych za rok ubiegły | | 0,00 | 0,00 |
| I.2.4. | Dotacje i środki na inwestycje | | 23 750 107,16 | 18 911 088,08 |
| I.2.5. | Aktualizacja środków trwałych | | 0,00 | 0,00 |
| I.2.6. | Wartość sprzedanych i nieodpłatnie przekazanych środków trwałych i środków trwałych w budowie oraz wartości niematerialnych i prawnych | | 24 124,83 | 102,97 |
| I.2.7. | Pasywa przejęte od zlikwidowanych lub połączonych jednostek | | 0,00 | 0,00 |
| I.2.8. | Aktywa przekazane w ramach centralnego zaopatrzenia | | 0,00 | 0,00 |
| I.2.9. | Inne zmniejszenia | | 460 316,10 | 651 901,70 |
| II. | Fundusz jednostki na koniec okresu (BZ) | | 120 145 685,29 | 132 744 004,81 |

Gabriela Małgorzata Sadowska
główny księgowy

2024-04-23
rok, miesiąc, dzień

Maciej Krzysztof Sitarek
kierownik jednostki

| | | | |
|--------|--|----------------|----------------|
| III. | Wynik finansowy netto za rok bieżący (+,-) | 14 579 389,77 | 10 064 560,13 |
| III.1. | zysk netto (+) | 14 579 389,77 | 44 470 942,80 |
| III.2. | strata netto (-) | 0,00 | -34 406 382,67 |
| III.3. | nadwyżka środków obrotowych | 0,00 | 0,00 |
| IV. | Fundusz (II+,-III) | 134 725 075,06 | 142 808 564,94 |
| | | | |

Gabriela Małgorzata Sadowska
główny księgowy

2024-04-23
rok, miesiąc, dzień

Maciej Krzysztof Sitarek
kierownik jednostki

Gabriela Małgorzata Sadowska
główny księgowy

2024-04-23
rok, miesiąc, dzień

Maciej Krzysztof Sitarek
kierownik jednostki

| INFORMACJA DODATKOWA | | Kwota |
|-----------------------------|--|-------|
| 2023 | | |
| I. | Wprowadzenie do sprawozdania finansowego, obejmuje w szczególności: | |
| 1. | | |
| 1.1 | nazwę jednostki | |
| | Urząd Miasta i Gminy | |
| 1.2 | siedzibę jednostki | |
| | ul. Sądowa 21 13-230 Lidzbark | |
| 1.3 | adres jednostki | |
| | ul. Sądowa 21 13-230 Lidzbark | |
| 1.4 | podstawowy przedmiot działalności jednostki | |
| | Kierowanie podstawowymi rodzajami działalności publicznej | |
| 2. | wskazanie okresu objętego sprawozdaniem | |
| | 1.01.2023 do 31.12.2023 | |
| 3. | wskazanie, że sprawozdanie finansowe zawiera dane łączne | |
| | nie dotyczy | |
| 4. | omówienie przyjętych zasad (polityki) rachunkowości, w tym metod wyceny aktywów i pasywów (także amortyzacji) | |
| | Zasady polityki rachunkowości zgodne z ustawą o rachunkowości z dnia 29.09.1994 r. (2021 r. poz. 217). Wycena aktywów i pasywów zgodnie z rozporządzeniem z dnia 13.09.2017 r. Ministra rozwoju i Finansów. Środki trwale oraz wartości niematerialne i prawne umarza się, przy zastosowaniu stawek określonych w przepisach o podatku dochodowym od osób prawnych, jednorazowo za okres całego roku. Jednorazowo przez spisanie w koszty w miesiącu przyjęcia do użytkowania, umarza się pozostałe środki trwałe (wyposażenie) oraz wartości niematerialne i prawne o wartości nieprzekraczającej 10 000 zł. Materiały w dniu zakupu są księgowane w koszty zużycia. Należności z tytułu dochodów budżetowych ujmowane są na koncie 221, należności wycenia się w kwocie wymagającej zapłaty. Wartość należności aktualizuje się nie później niż na dzień bilansowy. Należności w bilansie wykazane są po pomniejszeniu o odpis aktualizujący . | |
| 5. | inne informacje | |
| | brak | |
| II. | Dodatkowe informacje i objaśnienia obejmują w szczególności: | |
| 1. | | |
| 1.1. | szczegółowy zakres zmian wartości grup rodzajowych środków trwałych, wartości niematerialnych i prawnych, zawierający stan tych aktywów na początek roku obrotowego, zwiększenia i zmniejszenia z tytułu: aktualizacji wartości, nabycia, rozchodu, przemieszczenia wewnętrznego oraz stan końcowy, a dla majątku amortyzowanego - podobne przedstawienie stanów i tytułów zmian dotychczasowej amortyzacji lub umorzenia | |

Zmiany wartości grup rodzajowych środków trwałych, wartości niematerialnych i prawnych

| Lp. | Nazwa grupy rodzajowej składnika aktywów wg. Układu w bilansie | Wartość początkowa - stan na początek roku obrotowego | Zwiększenia | | | | Zmniejszenia | | | | | Stan na koniec roku obrotowego 3+7+12 |
|-------|---|---|---------------|----------------------------|----------|-------------------|--------------|----------------------------|------------|-------------|--------------------|---------------------------------------|
| | | | nabywanie | przemieszczenie wewnętrzne | przychód | razem zwiększenia | zbycie | przemieszczenie wewnętrzne | likwidacja | przekazanie | razem zmniejszenia | |
| 1 | 2 | 3 | 4 | 5 | 6 | 7 | 8 | 9 | 10 | 11 | 12 | 13 |
| 1. | Wartości niematerialne i prawne | 191 183,35 | 0,00 | 0,00 | 0,00 | 0,00 | 0,00 | 0,00 | 0,00 | 0,00 | 0,00 | 191 183,35 |
| 2.1 | Grunty | 31 529 999,00 | 3 581 175,00 | 0,00 | 0,00 | 3 581 175,00 | 647 442,00 | 0,00 | 0,00 | 0,00 | 647 442,00 | 34 463 732,00 |
| 2.1.1 | Grunty stanowiące własność jednostki samorządu terytorialnego, przekazane w użytkowanie wieczyste innym podmiotom | 1 931 182,00 | 2 524 950,00 | 0,00 | 0,00 | 2 524 950,00 | 30 840,00 | 0,00 | 0,00 | 0,00 | 30 840,00 | 4 425 292,00 |
| 2.2 | Budynki, lokale i obiekty inżynierii lądowej i wodnej | 148 207 474,32 | 8 037 524,30 | 0,00 | 0,00 | 8 037 524,30 | 20 970,63 | 0,00 | 7 380,00 | 231 085,27 | 259 435,90 | 155 985 562,72 |
| 2.3 | Urządzenia techniczne i maszyny | 1 579 959,73 | 1 446 108,60 | 0,00 | 0,00 | 1 446 108,60 | 0,00 | 0,00 | 7 547,70 | 22 500,00 | 30 047,70 | 2 996 020,63 |
| 2.4 | Środki transportu | 5 036 203,11 | 753 167,00 | 0,00 | 0,00 | 753 167,00 | 113 874,71 | 0,00 | 0,00 | 239 500,00 | 353 374,71 | 5 435 995,40 |
| 2.5 | Inne środki trwałe | 289 332,75 | 60 000,00 | 0,00 | 0,00 | 60 000,00 | 0,00 | 0,00 | 0,00 | 60 000,00 | 60 000,00 | 289 332,75 |
| 2. | Razem środki trwałe | 186 642 968,91 | 13 877 974,90 | 0,00 | 0,00 | 13 877 974,90 | 782 287,34 | 0,00 | 14 927,70 | 553 085,27 | 1 350 300,31 | 199 170 643,50 |
| 3. | Środki trwałe w budowie (inwestycje) | 2 731 969,92 | 554 966,84 | 0,00 | 0,00 | 554 966,84 | 0,00 | 0,00 | 0,00 | 0,00 | 0,00 | 3 286 936,76 |
| 4. | Zaliczki na środki trwałe w budowie (inwestycje) | 0,00 | 0,00 | 0,00 | 0,00 | 0,00 | 0,00 | 0,00 | 0,00 | 0,00 | 0,00 | 0,00 |
| | Razem rzeczowe aktywa trwałe (2+3+4) | 189 374 938,83 | 14 432 941,74 | 0,00 | 0,00 | 14 432 941,74 | 782 287,34 | 0,00 | 14 927,70 | 553 085,27 | 1 350 300,31 | 202 457 580,26 |

Zmiany stanu umorzenia/amortyzacji wartości niematerialnych i prawnych oraz rzeczowych składników majątku trwałego

| Lp. | Wyszczególnienie | Umorzenie - stan na początek roku obrotowego | Zwiększenia | | | | Zmniejszenia | | | | | Umorzenie - stan na koniec roku obrotowego 14+18-22 | Wartość netto składników aktywów | |
|-------|---|--|--|--------------|------------------|-------------------|------------------------------|-------------------------------------|------|--------------------|---------------------------------------|---|--------------------------------------|---------------|
| | | | amortyzacja/ umorzenie za rok obrotowy | aktualizacja | inne zwiększenia | razem zwiększenia | dotyczące zbytych składników | dotyczące zlikwidowanych składników | inne | razem zmniejszenia | stan na początek roku obrotowego 3-14 | | stan na koniec roku obrotowego 13-23 | |
| | | | | | | | | | | | | | | 14 |
| 1. | Wartości niematerialne i prawne | 191 183,35 | 0,00 | 0,00 | 0,00 | 0,00 | 0,00 | 0,00 | 0,00 | 0,00 | 0,00 | 191 183,35 | 0,00 | 0,00 |
| 2.1 | Grunty | 0,00 | 0,00 | 0,00 | 0,00 | 0,00 | 0,00 | 0,00 | 0,00 | 0,00 | 0,00 | 0,00 | 31 529 999,00 | 34 463 732,00 |
| 2.1.1 | Grunty stanowiące własność jednostki samorządu terytorialnego, przekazane w użytkowanie wieczyste innym podmiotom | 0,00 | 0,00 | 0,00 | 0,00 | 0,00 | 0,00 | 0,00 | 0,00 | 0,00 | 0,00 | 0,00 | 1 931 182,00 | 4 425 292,00 |

| | | | | | | | | | | | | | |
|-----|---|---------------|--------------|------|------|--------------|------------|----------|------|------------|---------------|----------------|----------------|
| 2.2 | Budynki, lokale i obiekty inżynierii lądowej i wodnej | 61 444 038,57 | 5 198 968,10 | 0,00 | 0,00 | 5 198 968,10 | 14 867,66 | 7 380,00 | 0,00 | 22 247,66 | 66 620 759,01 | 86 763 435,75 | 89 364 803,71 |
| 2.3 | Urządzenia techniczne i maszyny | 1 208 793,22 | 347 844,09 | 0,00 | 0,00 | 347 844,09 | 7 547,70 | 0,00 | 0,00 | 7 547,70 | 1 549 089,61 | 371 166,51 | 1 446 931,02 |
| 2.4 | Środki transportu | 3 556 783,08 | 333 587,96 | 0,00 | 0,00 | 333 587,96 | 113 874,71 | 0,00 | 0,00 | 113 874,71 | 3 776 496,33 | 1 479 420,03 | 1 659 499,07 |
| 2.5 | Inne środki trwałe | 244 203,06 | 16 597,28 | 0,00 | 0,00 | 16 597,28 | 0,00 | 0,00 | 0,00 | 0,00 | 260 800,34 | 45 129,69 | 28 532,41 |
| 2. | Razem środki trwałe | 66 453 817,93 | 5 896 997,43 | 0,00 | 0,00 | 5 896 997,43 | 136 290,07 | 7 380,00 | 0,00 | 143 670,07 | 72 207 145,29 | 120 189 150,98 | 126 963 498,21 |
| 3. | Środki trwałe w budowie (inwestycje) | 0,00 | 0,00 | 0,00 | 0,00 | 0,00 | 0,00 | 0,00 | 0,00 | 0,00 | 0,00 | 2 731 969,92 | 3 286 936,76 |
| 4. | Zaliczki na środki trwałe w budowie (inwestycje) | 0,00 | 0,00 | 0,00 | 0,00 | 0,00 | 0,00 | 0,00 | 0,00 | 0,00 | 0,00 | 0,00 | 0,00 |
| | Razem rzeczowe aktywa trwałe (2+3+4) | 66 453 817,93 | 5 896 997,43 | 0,00 | 0,00 | 5 896 997,43 | 136 290,07 | 7 380,00 | 0,00 | 143 670,07 | 72 207 145,29 | 122 921 120,90 | 130 250 434,97 |

1.2. aktualną wartość rynkową środków trwałych, w tym dóbr kultury - o ile jednostka dysponuje takimi informacjami

brak danych

1.3. kwotę dokonanych w trakcie roku obrotowego odpisów aktualizujących wartość aktywów trwałych odrębnie dla długoterminowych aktywów niefinansowych oraz długoterminowych aktywów finansowych

brak danych

1.4. wartość gruntów użytkowanych wieczysto

Grunty w wieczystym użytkowaniu

| Lp. | Obręb | Nr działki | Nr KW | Dokument | Stan na początek roku obrotowego | Zmiany stanu w trakcie roku obrotowego | | Stan na koniec roku obrotowego |
|-----|-----------|------------|-----------------|---|----------------------------------|--|--------------|--------------------------------|
| | | | | | | Zwiększenia | Zmniejszenia | |
| 1 | Lidzbark2 | 191/2 | EL1D/00016092/8 | była Dziewiarnia ul. Sądowa | 90 014 | | | 90 014 |
| 2 | Lidzbark2 | 286/2 | EL1D/00027710/7 | trafo ul. Brzozowa | 6 578 | | | 6 578 |
| 3 | Lidzbark2 | 410/1 | EL1D/00012088/9 | ul. Polna | 400 | | | 400 |
| 4 | Lidzbark2 | 456 | EL1D/00023336/3 | były SKR ul. Zieluńska | 0 | | | 0 |
| 5 | Lidzbark2 | 780/9 | EL1D/00020588/3 | sklep ul. Okopowa | 11 112 | | | 11 112 |
| 6 | Lidzbark2 | 941 | EL1D/00014010/6 | ul. Wierzbowa/Bukowa | 11 200 | | | 11 200 |
| 7 | Lidzbark2 | 1039 | EL1D/00015450/9 | ul. Kraziewiczza | 11 578 | | | 11 578 |
| 8 | Lidzbark2 | 1040 | EL1D/00015424/8 | ul. Kraziewiczza/Zieluńska | 11 869 | | | 11 869 |
| 9 | Lidzbark2 | 1082 | EL1D/00018699/7 | ul. Zieluńska | 9 891 | | | 9 891 |
| 10 | Lidzbark2 | 1230 | EL1D/00012977/8 | ul. Sosnowa | 36 729 | | | 36 729 |
| 11 | Lidzbark3 | 4 | EL1D/00025954/5 | CPN ul. Lubawska | 12 800 | | | 12 800 |
| 12 | Lidzbark3 | 5/1 | EL1D/00028078/1 | CPN ul. Lubawska | 17 338 | | | 17 338 |
| 13 | Lidzbark3 | 5/2 | EL1D/00030471/3 | CPN ul. Lubawska | 102 877 | | | 102 877 |
| 14 | Lidzbark3 | 6/3 | EL1D/00029199/2 | hurtownia ul. Piaski | 128 680 | | | 128 680 |
| 15 | Lidzbark3 | 6/5 | EL1D/00001969/9 | SKR | 21 330 | | | 21 330 |
| 16 | Lidzbark3 | 6/6 | EL1D/00038130/7 | d. SKR | 0 | | | 0 |
| 17 | Lidzbark3 | 23 | EL1D/00007129/1 | młyn | 33 573 | | | 33 573 |
| 18 | Lidzbark3 | 33/2 | EL1D/00027711/4 | trafo ul. Cicha | 10 996 | | | 10 996 |
| 19 | Lidzbark3 | 111/6 | EL1D/00025263/4 | sklep mięsny ul. Jeleńska | 900 | 5100 | | 6000 |
| 20 | Lidzbark3 | 111/7 | EL1D/00025202/9 | sklep warz. ul. Jeleńska | 900 | 5100 | | 6000 |
| 21 | Lidzbark3 | 111/13 | EL1D/00012153/6 | nieruchomość niezabudowana przy ul. Jeleńskiej (plac) | 23 330 | | | 23 330 |
| 22 | Lidzbark3 | 111/14 | EL1D/00012153/6 | nieruchomość niezabudowana przy ul. Jeleńskiej (plac) | 5 350 | 15858 | | 21 208 |
| 23 | Lidzbark3 | 323/6 | EL1D/00027713/8 | trafo ul. Podgórna | 7 870 | | | 7 870 |
| 24 | Lidzbark3 | 325/5 | EL1D/00015892/9 | handl.-usług. ul. Ogrodowa | 3 422 | | | 3 422 |

| | | | | | | | | |
|----|-----------|--------|-----------------|--|--------|--------|--|---------|
| 25 | Lidzbark3 | 325/6 | EL1D/00015891/2 | handl.-usług. ul.Ogrodowa | 3 422 | | | 3 422 |
| 26 | Lidzbark3 | 382 | EL1D/00024228/0 | pawilon mebl.ul.Działdowska | 24 630 | | | 24 630 |
| 27 | Lidzbark3 | 385/1 | EL1D/00008521/6 | garaże spółdzielni ul.Działdowska | 424 | 1446 | | 1870 |
| 28 | Lidzbark3 | 385/2 | EL1D/00008521/6 | garaże spółdzielni ul.Działdowska | 401 | 1376 | | 1777 |
| 29 | Lidzbark3 | 385/3 | EL1D/00008521/6 | garaże spółdzielni ul.Działdowska | 380 | 1303 | | 1683 |
| 30 | Lidzbark3 | 385/4 | EL1D/00008521/6 | garaże spółdzielni ul.Działdowska | 422 | 1448 | | 1870 |
| 31 | Lidzbark3 | 385/5 | EL1D/00008521/6 | garaże spółdzielni ul.Działdowska | 274 | 942 | | 1216 |
| 32 | Lidzbark3 | 385/6 | EL1D/00008521/6 | garaże spółdzielni ul.Działdowska | 84 | 290 | | 374 |
| 33 | Lidzbark3 | 385/7 | EL1D/00008521/6 | garaże spółdzielni ul.Działdowska | 4 241 | 14553 | | 18 794 |
| 34 | Lidzbark3 | 385/8 | EL1D/00008521/6 | garaże spółdzielni ul.Działdowska | 15 213 | 52203 | | 67 416 |
| 35 | Lidzbark3 | 390/1 | EL1D/00006819/8 | nieruchomość zabudowana przy ul. Nowy Rynek | 2 911 | 9995 | | 12 906 |
| 36 | Lidzbark3 | 484/2 | EL1D/00026011/0 | ogródki działkowe ul. Żeromskiego | 36 295 | | | 36 295 |
| 37 | Lidzbark3 | 484/3 | EL1D/00026011/0 | ogródki działkowe ul. Żeromskiego | 68 505 | | | 68 505 |
| 38 | Lidzbark3 | 521/4 | EL1D/00015747/8 | garaże k.kotłowni ul.Jeleńska | 23 097 | | | 23 097 |
| 39 | Lidzbark3 | 521/12 | EL1D/00027712/1 | trafo k. energetyków ul.Jeleńska | 1615 | | | 1615 |
| 40 | Lidzbark3 | 521/20 | EL1D/00015746/1 | garaże k.energetyków ul.Jeleńska | 14 661 | | | 14 661 |
| 41 | Lidzbark3 | 524 | EL1D/00006819/8 | nieruchomość zabudowana przy ul. Nowy Rynek 2 | 13 525 | 46144 | | 59 669 |
| 42 | Lidzbark3 | 527 | EL1D/00006819/8 | nieruchomość zabudowana przy ul. Nowy Rynek, garaż | 148 | 507 | | 655 |
| 43 | Lidzbark3 | 528 | EL1D/00006819/8 | nieruchomość zabudowana przy ul. Nowy Rynek, garaż | 339 | 1157 | | 1496 |
| 44 | Lidzbark3 | 529 | EL1D/00006819/8 | nieruchomość zabudowana przy ul. Nowy Rynek, garaż | 424 | 1447 | | 1871 |
| 45 | Lidzbark3 | 530 | EL1D/00006819/8 | nieruchomość zabudowana przy ul. Nowy Rynek, garaż | 424 | 1447 | | 1871 |
| 46 | Lidzbark3 | 531 | EL1D/00006819/8 | nieruchomość zabudowana przy ul. Nowy Rynek | 212 | 723 | | 935 |
| 47 | Lidzbark3 | 532 | EL1D/00006819/8 | nieruchomość zabudowana przy ul. Nowy Rynek | 678 | 2315 | | 2993 |
| 48 | Lidzbark3 | 533 | EL1D/00006819/8 | nieruchomość zabudowana przy ul. Nowy Rynek, garaż | 424 | 1447 | | 1871 |
| 49 | Lidzbark3 | 534 | EL1D/00006819/8 | nieruchomość zabudowana przy ul. Nowy Rynek, garaż | 382 | 1301 | | 1683 |
| 50 | Lidzbark3 | 535 | EL1D/00006819/8 | nieruchomość zabudowana przy ul. Nowy Rynek, garaż | 339 | 1157 | | 1496 |
| 51 | Lidzbark3 | 536 | EL1D/00006819/8 | nieruchomość zabudowana przy ul. Nowy Rynek, garaż | 170 | 578 | | 748 |
| 52 | Lidzbark3 | 537 | EL1D/00006819/8 | nieruchomość zabudowana przy ul. Nowy Rynek, teren za garażami | 33 049 | 112757 | | 145 806 |
| 53 | Lidzbark3 | 540 | EL1D/00004793/5 | nieruchomość zabudowana przy ul. Dworcowej | 1 866 | 6358 | | 8 224 |
| 54 | Lidzbark3 | 542 | EL1D/00004793/5 | nieruchomość zabudowana przy ul. Dworcowej | 7 293 | 24857 | | 32 150 |
| 55 | Lidzbark3 | 543 | EL1D/00004793/5 | nieruchomość zabudowana przy ul. Dworcowej/Strażackiej | 4 219 | 14379 | | 18 598 |
| 56 | Lidzbark3 | 544 | EL1D/00004793/5 | nieruchomość zabudowana przy ul. Dworcowej/ Strażackiej,garaż | 382 | 1300 | | 1682 |
| 57 | Lidzbark3 | 545 | EL1D/00004793/5 | nieruchomość zabudowana przy ul. Dworcowej/ Strażackiej,garaż | 382 | 1300 | | 1682 |
| 58 | Lidzbark3 | 546 | EL1D/00004793/5 | nieruchomość zabudowana przy ul. Dworcowej/ Strażackiej,garaż | 382 | 1300 | | 1682 |
| 59 | Lidzbark3 | 547 | EL1D/00004793/5 | nieruchomość zabudowana przy ul. Dworcowej/ Strażackiej,garaż | 382 | 1300 | | 1682 |
| 60 | Lidzbark3 | 548 | EL1D/00004793/5 | nieruchomość zabudowana przy ul. Dworcowej/ Strażackiej,garaż | 318 | 1084 | | 1402 |
| 61 | Lidzbark3 | 549 | EL1D/00004793/5 | nieruchomość zabudowana przy ul. Dworcowej/ Strażackiej,garaż | 318 | 1084 | | 1402 |
| 62 | Lidzbark3 | 550 | EL1D/00004793/5 | nieruchomość zabudowana przy ul. Dworcowej/ Strażackiej,garaż | 318 | 1084 | | 1402 |
| 63 | Lidzbark3 | 551 | EL1D/00004793/5 | nieruchomość zabudowana przy ul.Dworcowej/ Strażackiej,garaż | 318 | 1084 | | 1402 |
| 64 | Lidzbark3 | 554/1 | EL1D/00004793/5 | nieruchomość zabudowana przy ul. Strażackiej/Zieluńskiej | 3 566 | 12228 | | 15 794 |
| 65 | Lidzbark3 | 554/2 | EL1D/00004793/5 | nieruchomość zabudowana przy ul. Strażackiej/Zieluńskiej | 6 305 | | | 6 305 |
| 66 | Lidzbark3 | 554/3 | EL1D/00004793/5 | nieruchomość zabudowana przy ul. Strażackiej/Zieluńskiej | 46 025 | 156873 | | 202 898 |
| 67 | Lidzbark3 | 555 | EL1D/00012153/6 | nieruchomość zabudowana przy ul. Jeleńskiej, garaż | 806 | 2367 | | 3173 |
| 68 | Lidzbark3 | 556 | EL1D/00012153/6 | nieruchomość zabudowana przy ul. Jeleńskiej, garaż | 721 | 2118 | | 2839 |
| 69 | Lidzbark3 | 557 | EL1D/00012153/6 | nieruchomość zabudowana przy ul. Jeleńskiej, garaż | 721 | 2118 | | 2839 |
| 70 | Lidzbark3 | 558 | EL1D/00012153/6 | nieruchomość zabudowana przy ul. Jeleńskiej, garaż | 763 | 2243 | | 3006 |
| 71 | Lidzbark3 | 559 | EL1D/00012153/6 | nieruchomość zabudowana przy ul. Jeleńskiej, garaż | 763 | 2243 | | 3006 |

| | | | | | | | | |
|-----|-----------|-----|-----------------|--|-----|------|--|------|
| 72 | Lidzbark3 | 560 | EL1D/00012153/6 | nieruchomość zabudowana przy ul. Jeleńskiej, garaż | 784 | 2305 | | 3089 |
| 73 | Lidzbark3 | 561 | EL1D/00012153/6 | nieruchomość zabudowana przy ul. Jeleńskiej, garaż | 742 | 2180 | | 2922 |
| 74 | Lidzbark3 | 562 | EL1D/00012153/6 | nieruchomość zabudowana przy ul. Jeleńskiej, garaż | 763 | 2243 | | 3006 |
| 75 | Lidzbark3 | 563 | EL1D/00012153/6 | nieruchomość zabudowana przy ul. Jeleńskiej, garaż | 636 | 1869 | | 2505 |
| 76 | Lidzbark3 | 564 | EL1D/00012153/6 | nieruchomość zabudowana przy ul. Jeleńskiej, garaż | 678 | 1994 | | 2672 |
| 77 | Lidzbark3 | 565 | EL1D/00012153/6 | nieruchomość zabudowana przy ul. Jeleńskiej, garaż | 678 | 1994 | | 2672 |
| 78 | Lidzbark3 | 566 | EL1D/00012153/6 | nieruchomość zabudowana przy ul. Jeleńskiej, garaż | 678 | 1994 | | 2672 |
| 79 | Lidzbark3 | 567 | EL1D/00012153/6 | nieruchomość zabudowana przy ul. Jeleńskiej, garaż | 678 | 1994 | | 2672 |
| 80 | Lidzbark3 | 568 | EL1D/00012153/6 | nieruchomość zabudowana przy ul. Jeleńskiej, garaż | 721 | 2118 | | 2839 |
| 81 | Lidzbark3 | 569 | EL1D/00012153/6 | nieruchomość zabudowana przy ul. Jeleńskiej, garaż | 933 | 2741 | | 3674 |
| 82 | Lidzbark3 | 570 | EL1D/00012153/6 | nieruchomość zabudowana przy ul. Jeleńskiej, garaż | 890 | 2617 | | 3507 |
| 83 | Lidzbark3 | 571 | EL1D/00012153/6 | nieruchomość zabudowana przy ul. Jeleńskiej, garaż | 742 | 2180 | | 2922 |
| 84 | Lidzbark3 | 572 | EL1D/00012153/6 | nieruchomość zabudowana przy ul. Jeleńskiej, garaż | 657 | 1931 | | 2588 |
| 85 | Lidzbark3 | 573 | EL1D/00012153/6 | nieruchomość zabudowana przy ul. Jeleńskiej, garaż | 636 | 1869 | | 2505 |
| 86 | Lidzbark3 | 574 | EL1D/00012153/6 | nieruchomość zabudowana przy ul. Jeleńskiej, garaż | 700 | 2055 | | 2755 |
| 87 | Lidzbark3 | 575 | EL1D/00012153/6 | nieruchomość zabudowana przy ul. Jeleńskiej, garaż | 678 | 1994 | | 2672 |
| 88 | Lidzbark3 | 576 | EL1D/00012153/6 | nieruchomość zabudowana przy ul. Jeleńskiej, garaż | 678 | 1994 | | 2672 |
| 89 | Lidzbark3 | 577 | EL1D/00012153/6 | nieruchomość zabudowana przy ul. Jeleńskiej, garaż | 721 | 2118 | | 2839 |
| 90 | Lidzbark3 | 578 | EL1D/00012153/6 | nieruchomość zabudowana przy ul. Jeleńskiej, garaż | 615 | 1806 | | 2421 |
| 91 | Lidzbark3 | 579 | EL1D/00012153/6 | nieruchomość zabudowana przy ul. Jeleńskiej, garaż | 700 | 2055 | | 2755 |
| 92 | Lidzbark3 | 580 | EL1D/00012153/6 | nieruchomość zabudowana przy ul. Jeleńskiej, garaż | 657 | 1931 | | 2588 |
| 93 | Lidzbark3 | 581 | EL1D/00012153/6 | nieruchomość zabudowana przy ul. Jeleńskiej, garaż | 678 | 1994 | | 2672 |
| 94 | Lidzbark3 | 582 | EL1D/00012153/6 | nieruchomość zabudowana przy ul. Jeleńskiej, garaż | 700 | 2055 | | 2755 |
| 95 | Lidzbark3 | 583 | EL1D/00012153/6 | nieruchomość zabudowana przy ul. Jeleńskiej, garaż | 827 | 2429 | | 3256 |
| 96 | Lidzbark3 | 584 | EL1D/00012153/6 | nieruchomość zabudowana przy ul. Jeleńskiej, garaż | 848 | 2492 | | 3340 |
| 97 | Lidzbark3 | 585 | EL1D/00012153/6 | nieruchomość zabudowana przy ul. Jeleńskiej, garaż | 721 | 2118 | | 2839 |
| 98 | Lidzbark3 | 586 | EL1D/00012153/6 | nieruchomość zabudowana przy ul. Jeleńskiej, garaż | 657 | 1931 | | 2588 |
| 99 | Lidzbark3 | 587 | EL1D/00012153/6 | nieruchomość zabudowana przy ul. Jeleńskiej, garaż | 636 | 1869 | | 2505 |
| 100 | Lidzbark3 | 588 | EL1D/00012153/6 | nieruchomość zabudowana przy ul. Jeleńskiej, garaż | 636 | 1869 | | 2505 |
| 101 | Lidzbark3 | 589 | EL1D/00012153/6 | nieruchomość zabudowana przy ul. Jeleńskiej, garaż | 594 | 1744 | | 2338 |
| 102 | Lidzbark3 | 590 | EL1D/00012153/6 | nieruchomość zabudowana przy ul. Jeleńskiej, garaż | 615 | 1806 | | 2421 |
| 103 | Lidzbark3 | 591 | EL1D/00012153/6 | nieruchomość zabudowana przy ul. Jeleńskiej, garaż | 636 | 1869 | | 2505 |
| 104 | Lidzbark3 | 592 | EL1D/00012153/6 | nieruchomość zabudowana przy ul. Jeleńskiej, garaż | 657 | 1931 | | 2588 |
| 105 | Lidzbark3 | 593 | EL1D/00012153/6 | nieruchomość zabudowana przy ul. Jeleńskiej, garaż | 678 | 1994 | | 2672 |
| 106 | Lidzbark3 | 594 | EL1D/00012153/6 | nieruchomość zabudowana przy ul. Jeleńskiej, garaż | 657 | 1931 | | 2588 |
| 107 | Lidzbark3 | 595 | EL1D/00012153/6 | nieruchomość zabudowana przy ul. Jeleńskiej, garaż | 721 | 2118 | | 2839 |
| 108 | Lidzbark3 | 596 | EL1D/00012153/6 | nieruchomość zabudowana przy ul. Jeleńskiej, garaż | 742 | 2180 | | 2922 |
| 109 | Lidzbark3 | 597 | EL1D/00012153/6 | nieruchomość zabudowana przy ul. Jeleńskiej, garaż | 763 | 2243 | | 3006 |
| 110 | Lidzbark3 | 598 | EL1D/00012153/6 | nieruchomość zabudowana przy ul. Jeleńskiej, garaż | 403 | 1183 | | 1586 |
| 111 | Lidzbark3 | 599 | EL1D/00012153/6 | nieruchomość zabudowana przy ul. Jeleńskiej, garaż | 382 | 1121 | | 1503 |
| 112 | Lidzbark3 | 600 | EL1D/00012153/6 | nieruchomość zabudowana przy ul. Jeleńskiej, garaż | 382 | 1121 | | 1503 |
| 113 | Lidzbark3 | 601 | EL1D/00012153/6 | nieruchomość zabudowana przy ul. Jeleńskiej, garaż | 382 | 1121 | | 1503 |
| 114 | Lidzbark3 | 602 | EL1D/00012153/6 | nieruchomość zabudowana przy ul. Jeleńskiej, garaż | 403 | 1183 | | 1586 |
| 115 | Lidzbark3 | 603 | EL1D/00012153/6 | nieruchomość zabudowana przy ul. Jeleńskiej, garaż | 403 | 1183 | | 1586 |
| 116 | Lidzbark3 | 604 | EL1D/00012153/6 | nieruchomość zabudowana przy ul. Jeleńskiej, garaż | 382 | 1121 | | 1503 |
| 117 | Lidzbark3 | 605 | EL1D/00012153/6 | nieruchomość zabudowana przy ul. Jeleńskiej, garaż | 382 | 1121 | | 1503 |
| 118 | Lidzbark3 | 606 | EL1D/00012153/6 | nieruchomość zabudowana przy ul. Jeleńskiej, garaż | 382 | 1121 | | 1503 |

| | | | | | | | | |
|-------------|-----------|-------|-----------------|---|------------------|---------------------|------------------|------------------|
| 119 | Lidzbark3 | 607 | EL1D/00012153/6 | nieruchomość zabudowana przy ul. Jeleńskiej, garaż | 403 | 1183 | | 1586 |
| 120 | Lidzbark3 | 608 | EL1D/00012153/6 | nieruchomość zabudowana przy ul. Jeleńskiej, garaż | 403 | 1183 | | 1586 |
| 121 | Lidzbark3 | 609 | EL1D/00012153/6 | nieruchomość zabudowana przy ul. Jeleńskiej, garaż | 382 | 1121 | | 1503 |
| 122 | Lidzbark3 | 610 | EL1D/00012153/6 | nieruchomość zabudowana przy ul. Jeleńskiej, garaż | 382 | 1121 | | 1503 |
| 123 | Lidzbark3 | 611 | EL1D/00012153/6 | nieruchomość zabudowana przy ul. Jeleńskiej, garaż | 509 | 1495 | | 2004 |
| 124 | Lidzbark3 | 612 | EL1D/00012153/6 | nieruchomość zabudowana przy ul. Jeleńskiej, garaż | 763 | 2243 | | 3006 |
| 125 | Lidzbark3 | 613 | EL1D/00012153/6 | nieruchomość zabudowana przy ul. Jeleńskiej, garaż | 742 | 2180 | | 2922 |
| 126 | Lidzbark3 | 614 | EL1D/00012153/6 | nieruchomość zabudowana przy ul. Jeleńskiej, garaż | 721 | 2118 | | 2839 |
| 127 | Lidzbark3 | 615 | EL1D/00012153/6 | nieruchomość zabudowana przy ul. Jeleńskiej, garaż | 700 | 2055 | | 2755 |
| 128 | Lidzbark3 | 616 | EL1D/00012153/6 | nieruchomość zabudowana przy ul. Jeleńskiej, garaż | 700 | 2055 | | 2755 |
| 129 | Lidzbark3 | 617 | EL1D/00012153/6 | nieruchomość zabudowana przy ul. Jeleńskiej, garaż | 806 | 2367 | | 3173 |
| 130 | Lidzbark3 | 618 | EL1D/00012153/6 | nieruchomość zabudowana przy ul. Jeleńskiej, garaż | 742 | 2180 | | 2922 |
| 131 | Lidzbark3 | 619 | EL1D/00012153/6 | nieruchomość zabudowana przy ul. Jeleńskiej, garaż | 784 | 2305 | | 3089 |
| 132 | Lidzbark3 | 620 | EL1D/00012153/6 | nieruchomość zabudowana przy ul. Jeleńskiej, garaż | 700 | 2055 | | 2755 |
| 133 | Lidzbark3 | 621 | EL1D/00012153/6 | nieruchomość zabudowana przy ul. Jeleńskiej, garaż | 848 | 2492 | | 3340 |
| 134 | Lidzbark3 | 622 | EL1D/00012153/6 | nieruchomość zabudowana przy ul. Jeleńskiej, garaż | 848 | 2492 | | 3340 |
| 135 | Lidzbark3 | 623 | EL1D/00012153/6 | nieruchomość zabudowana przy ul. Jeleńskiej, garaż | 827 | 2429 | | 3256 |
| 136 | Lidzbark3 | 624 | EL1D/00012153/6 | nieruchomość zabudowana przy ul. Jeleńskiej, garaż | 784 | 2305 | | 3089 |
| 137 | Lidzbark3 | 625 | EL1D/00012153/6 | nieruchomość zabudowana przy ul. Jeleńskiej, garaż | 1 145 | 3364 | | 4 509 |
| 137 | Lidzbark3 | 626 | EL1D/00012153/6 | nieruchomość zabudowana przy ul. Jeleńskiej, garaż | 1 102 | 3240 | | 4 342 |
| 139 | Lidzbark3 | 627 | EL1D/00012153/6 | nieruchomość zabudowana przy ul. Jeleńskiej, garaż | 1 081 | 3177 | | 4 258 |
| 140 | Lidzbark3 | 628 | EL1D/00012153/6 | nieruchomość zabudowana przy ul. Jeleńskiej, garaż | 1 060 | 3115 | | 4 175 |
| 141 | Lidzbark3 | 629 | EL1D/00012153/6 | nieruchomość zabudowana przy ul. Jeleńskiej, garaż | 1 081 | 3177 | | 4 258 |
| 142 | Lidzbark3 | 630 | EL1D/00012153/6 | nieruchomość zabudowana przy ul. Jeleńskiej, garaż | 1 081 | 3177 | | 4 258 |
| 143 | Lidzbark3 | 631 | EL1D/00012153/6 | nieruchomość zabudowana przy ul. Jeleńskiej, garaż | 1 018 | 2990 | | 4 008 |
| 144 | Lidzbark3 | 632 | EL1D/00012153/6 | nieruchomość zabudowana przy ul. Jeleńskiej, garaż | 975 | 2866 | | 3841 |
| 145 | Lidzbark3 | 633 | EL1D/00012153/6 | nieruchomość zabudowana przy ul. Jeleńskiej, garaż | 975 | 2866 | | 3841 |
| 146 | Lidzbark3 | 634 | EL1D/00012153/6 | nieruchomość zabudowana przy ul. Jeleńskiej, za garażami pod lasem | 45 138 | 132622 | | 177 760 |
| 147 | Lidzbark3 | 641 | EL1D/00012153/6 | nieruchomość zabudowana przy ul. Jeleńskiej | 5 152 | 15137 | | 20 289 |
| 148 | Lidzbark3 | 647 | EL1D/00012153/6 | nieruchomość zabudowana przy ul. Jeleńskiej za blokiem 21 przy garażach | 6 064 | 17815 | | 23 879 |
| 149 | Lidzbark3 | 649 | EL1D/00012153/6 | nieruchomość zabudowana przy ul. Jeleńskiej przed b.piekarnią | 21 519 | 63228 | | 84 747 |
| 150 | Lidzbark3 | 651 | EL1D/00012153/6 | nieruchomość zabudowana przy ul. Jeleńskiej k. kortu | 16 919 | 49710 | | 66 629 |
| 151 | Lidzbark3 | 652/3 | EL1D/00012153/6 | nieruchomość zabudowana przy ul. Jeleńskiej m-dzy blokami | 4 596 | | | 4 596 |
| 152 | Lidzbark3 | 652/5 | EL1D/0004399/0 | nieruchomość zabudowana przy ul. Jeleńskiej m-dzy blokami (paczkomat) | 1 053 | | | 1 053 |
| 153 | Lidzbark3 | 652/6 | EL1D/00012153/6 | nieruchomość zabudowana przy ul. Jeleńskiej m-dzy blokami | 414 557 | 1218093 | | 1 632 650 |
| 154 | Lidzbark4 | 29/1 | EL1D/00025432/0 | k.b. paszarni ul.Przemysłowa | 109 863 | | | 109 863 |
| 155 | Lidzbark4 | 31/2 | EL1D/00014419/3 | nieruchomość zabudowana przy ul. Przemysłowej | 42 973 | 126119 | | 169 092 |
| 156 | Lidzbark4 | 31/7 | EL1D/00014419/3 | nieruchomość zabudowana przy ul. Przemysłowej 14 | 79 777 | 234131 | | 313 908 |
| 157 | Lidzbark4 | 20790 | EL1D/00026011/0 | ogródki działkowe ul.Jeleńska | 175 700 | | | 175 700 |
| 158 | Nick | 109 | EL1D/00024520/7 | b. zlewnia mleka | 30 840 | | 30 840 | 0 |
| 159 | Lidzbark3 | 309/1 | EL1D/00021823/0 | sklep dom tow. ul.Hallera | 20 847 | | | 20 847 |
| 160 | Lidzbark3 | 309/2 | EL1D/00021823/0 | sklep dom tow. ul.Hallera | 3 615 | | | 3 615 |
| 161 | Lidzbark3 | 309/3 | EL1D/00021823/0 | sklep dom tow. ul.Hallera | 10 591 | | | 10 591 |
| 162 | Lidzbark3 | 309/4 | EL1D/00021823/0 | sklep dom tow. ul.Hallera | 8 910 | | | 8 910 |
| SUMA | | | | | 1 931 182 | 2 524 950,00 | 30 840,00 | 4 425 292 |

| 1.5. | wartość nieamortyzowanych lub nieumarzanych przez jednostkę środków trwałych, używanych na podstawie umów najmu, dzierżawy i innych umów, w tym z tytułu umów leasingu | | | | | | | | | | | | | | | | | | | | | | | | | | | | | | | | | | | | | | | | | | | | | | | | | | | | | | | | | | | | | | | | | | | | | | | | | | | | | | | | | | | | | | | | | | | | | | | | | | | | | | | | | | | | | | | | | | | | | | | | | | | | | | | | | | | | | | | | | | | | | | | | | | | | | |
|------|---|---------------------|---------------------------------------|----------------------------------|--|--|----------|--------------------------------|--------------------------------|--------------------------------|-------------|-------|---------|-------|---------|-------|---------|-------|---------|------------------------------------|-----------|----------|------|------|-----------|----|---|------------|-----------|------|------|------------|----|---|------------|-----------|------|------|------------|-----|---|------------|------|------|------------|------------|----|--|-----------|------|------|----------|-----------|----|---|------------|----------|------|------|------------|---------|--|----------|---------|------|------|----------|----|--|--------|------------------|---------|--------------|--------|--------------|------------------|-----------|---------|--------------|------|---------------------|-------|--|----------|------------|------|------|----------|--------------|---|--------|------|------|--------|-------|-----|---|--------------|------------|------------|--------------------------|--------------|--|--------------|---------------------|-------------------|-------------------|-------------------|---------------------|-----|-----|--|--|--|--|--|--|--|--|-----|-----|--|--|--|--|--|--|--|--|-----|-----|--|--|--|--|--|--|--|--|--|--------------|----------------|---------------------|---------------|---------------------|----------|----------|----------------|----------------------|--|
| | nie dotyczy | | | | | | | | | | | | | | | | | | | | | | | | | | | | | | | | | | | | | | | | | | | | | | | | | | | | | | | | | | | | | | | | | | | | | | | | | | | | | | | | | | | | | | | | | | | | | | | | | | | | | | | | | | | | | | | | | | | | | | | | | | | | | | | | | | | | | | | | | | | | | | | | | | | | | |
| 1.6. | liczbę oraz wartość posiadanych papierów wartościowych, w tym akcji i udziałów oraz dłużnych papierów wartościowych | | | | | | | | | | | | | | | | | | | | | | | | | | | | | | | | | | | | | | | | | | | | | | | | | | | | | | | | | | | | | | | | | | | | | | | | | | | | | | | | | | | | | | | | | | | | | | | | | | | | | | | | | | | | | | | | | | | | | | | | | | | | | | | | | | | | | | | | | | | | | | | | | | | | | |
| | Liczba i wartość posiadanych papierów wartościowych, w tym akcji, udziałów oraz dłużnych papierów wartościowych | | | | | | | | | | | | | | | | | | | | | | | | | | | | | | | | | | | | | | | | | | | | | | | | | | | | | | | | | | | | | | | | | | | | | | | | | | | | | | | | | | | | | | | | | | | | | | | | | | | | | | | | | | | | | | | | | | | | | | | | | | | | | | | | | | | | | | | | | | | | | | | | | | | | | |
| | <table border="1"> <thead> <tr> <th rowspan="2">Lp.</th> <th rowspan="2">Wyszczególnienie</th> <th colspan="2">Stan na początek roku obrotowego</th> <th colspan="2">Zwiększenie</th> <th colspan="2">Zmniejszenie</th> <th colspan="2">Stan na koniec roku obrotowego</th> </tr> <tr> <th>ilość</th> <th>wartość</th> <th>ilość</th> <th>wartość</th> <th>ilość</th> <th>wartość</th> <th>ilość</th> <th>wartość</th> </tr> </thead> <tbody> <tr> <td>1.</td> <td>Akcje</td> <td></td> <td></td> <td></td> <td></td> <td></td> <td></td> <td></td> <td></td> </tr> <tr> <td>1.1</td> <td>...</td> <td></td> <td></td> <td></td> <td></td> <td></td> <td></td> <td></td> <td></td> </tr> <tr> <td>1.2</td> <td>...</td> <td></td> <td></td> <td></td> <td></td> <td></td> <td></td> <td></td> <td></td> </tr> <tr> <td>...</td> <td>...</td> <td></td> <td></td> <td></td> <td></td> <td></td> <td></td> <td></td> <td></td> </tr> <tr> <td>2.</td> <td>Udziały</td> <td></td> <td></td> <td></td> <td></td> <td></td> <td></td> <td></td> <td></td> </tr> <tr> <td>2.1</td> <td>Wkłady pieniężne</td> <td>112 443</td> <td>8 249 300,00</td> <td>17 672</td> <td>1 033 560,00</td> <td>-</td> <td>-</td> <td>130 115</td> <td>9 282 860,00</td> </tr> <tr> <td>2.2</td> <td>Wkłady niepieniężne</td> <td>6 883</td> <td>688 300,00</td> <td>6 720</td> <td>336 000,00</td> <td>-</td> <td>-</td> <td>13 603</td> <td>1 024 300,00</td> </tr> <tr> <td>...</td> <td>...</td> <td></td> <td></td> <td></td> <td></td> <td></td> <td></td> <td></td> <td></td> </tr> <tr> <td>3.</td> <td>Inne papiery wartościowe</td> <td></td> <td></td> <td></td> <td></td> <td></td> <td></td> <td></td> <td></td> </tr> <tr> <td>3.1</td> <td>...</td> <td></td> <td></td> <td></td> <td></td> <td></td> <td></td> <td></td> <td></td> </tr> <tr> <td>3.2</td> <td>...</td> <td></td> <td></td> <td></td> <td></td> <td></td> <td></td> <td></td> <td></td> </tr> <tr> <td>...</td> <td>...</td> <td></td> <td></td> <td></td> <td></td> <td></td> <td></td> <td></td> <td></td> </tr> <tr> <td></td> <td>Razem</td> <td>119 326</td> <td>8 937 600,00</td> <td>24 392</td> <td>1 369 560,00</td> <td>-</td> <td>-</td> <td>143 718</td> <td>10 307 160,00</td> </tr> </tbody> </table> | Lp. | Wyszczególnienie | Stan na początek roku obrotowego | | Zwiększenie | | Zmniejszenie | | Stan na koniec roku obrotowego | | ilość | wartość | ilość | wartość | ilość | wartość | ilość | wartość | 1. | Akcje | | | | | | | | | 1.1 | ... | | | | | | | | | 1.2 | ... | | | | | | | | | ... | ... | | | | | | | | | 2. | Udziały | | | | | | | | | 2.1 | Wkłady pieniężne | 112 443 | 8 249 300,00 | 17 672 | 1 033 560,00 | - | - | 130 115 | 9 282 860,00 | 2.2 | Wkłady niepieniężne | 6 883 | 688 300,00 | 6 720 | 336 000,00 | - | - | 13 603 | 1 024 300,00 | ... | ... | | | | | | | | | 3. | Inne papiery wartościowe | | | | | | | | | 3.1 | ... | | | | | | | | | 3.2 | ... | | | | | | | | | ... | ... | | | | | | | | | | Razem | 119 326 | 8 937 600,00 | 24 392 | 1 369 560,00 | - | - | 143 718 | 10 307 160,00 | |
| Lp. | Wyszczególnienie | | | Stan na początek roku obrotowego | | Zwiększenie | | Zmniejszenie | | Stan na koniec roku obrotowego | | | | | | | | | | | | | | | | | | | | | | | | | | | | | | | | | | | | | | | | | | | | | | | | | | | | | | | | | | | | | | | | | | | | | | | | | | | | | | | | | | | | | | | | | | | | | | | | | | | | | | | | | | | | | | | | | | | | | | | | | | | | | | | | | | | | | | | | | | | | |
| | | ilość | wartość | ilość | wartość | ilość | wartość | ilość | wartość | | | | | | | | | | | | | | | | | | | | | | | | | | | | | | | | | | | | | | | | | | | | | | | | | | | | | | | | | | | | | | | | | | | | | | | | | | | | | | | | | | | | | | | | | | | | | | | | | | | | | | | | | | | | | | | | | | | | | | | | | | | | | | | | | | | | | | | | | | | | | |
| 1. | Akcje | | | | | | | | | | | | | | | | | | | | | | | | | | | | | | | | | | | | | | | | | | | | | | | | | | | | | | | | | | | | | | | | | | | | | | | | | | | | | | | | | | | | | | | | | | | | | | | | | | | | | | | | | | | | | | | | | | | | | | | | | | | | | | | | | | | | | | | | | | | | | | | | | | | | | |
| 1.1 | ... | | | | | | | | | | | | | | | | | | | | | | | | | | | | | | | | | | | | | | | | | | | | | | | | | | | | | | | | | | | | | | | | | | | | | | | | | | | | | | | | | | | | | | | | | | | | | | | | | | | | | | | | | | | | | | | | | | | | | | | | | | | | | | | | | | | | | | | | | | | | | | | | | | | | | |
| 1.2 | ... | | | | | | | | | | | | | | | | | | | | | | | | | | | | | | | | | | | | | | | | | | | | | | | | | | | | | | | | | | | | | | | | | | | | | | | | | | | | | | | | | | | | | | | | | | | | | | | | | | | | | | | | | | | | | | | | | | | | | | | | | | | | | | | | | | | | | | | | | | | | | | | | | | | | | |
| ... | ... | | | | | | | | | | | | | | | | | | | | | | | | | | | | | | | | | | | | | | | | | | | | | | | | | | | | | | | | | | | | | | | | | | | | | | | | | | | | | | | | | | | | | | | | | | | | | | | | | | | | | | | | | | | | | | | | | | | | | | | | | | | | | | | | | | | | | | | | | | | | | | | | | | | | | |
| 2. | Udziały | | | | | | | | | | | | | | | | | | | | | | | | | | | | | | | | | | | | | | | | | | | | | | | | | | | | | | | | | | | | | | | | | | | | | | | | | | | | | | | | | | | | | | | | | | | | | | | | | | | | | | | | | | | | | | | | | | | | | | | | | | | | | | | | | | | | | | | | | | | | | | | | | | | | | |
| 2.1 | Wkłady pieniężne | 112 443 | 8 249 300,00 | 17 672 | 1 033 560,00 | - | - | 130 115 | 9 282 860,00 | | | | | | | | | | | | | | | | | | | | | | | | | | | | | | | | | | | | | | | | | | | | | | | | | | | | | | | | | | | | | | | | | | | | | | | | | | | | | | | | | | | | | | | | | | | | | | | | | | | | | | | | | | | | | | | | | | | | | | | | | | | | | | | | | | | | | | | | | | | | | |
| 2.2 | Wkłady niepieniężne | 6 883 | 688 300,00 | 6 720 | 336 000,00 | - | - | 13 603 | 1 024 300,00 | | | | | | | | | | | | | | | | | | | | | | | | | | | | | | | | | | | | | | | | | | | | | | | | | | | | | | | | | | | | | | | | | | | | | | | | | | | | | | | | | | | | | | | | | | | | | | | | | | | | | | | | | | | | | | | | | | | | | | | | | | | | | | | | | | | | | | | | | | | | | |
| ... | ... | | | | | | | | | | | | | | | | | | | | | | | | | | | | | | | | | | | | | | | | | | | | | | | | | | | | | | | | | | | | | | | | | | | | | | | | | | | | | | | | | | | | | | | | | | | | | | | | | | | | | | | | | | | | | | | | | | | | | | | | | | | | | | | | | | | | | | | | | | | | | | | | | | | | | |
| 3. | Inne papiery wartościowe | | | | | | | | | | | | | | | | | | | | | | | | | | | | | | | | | | | | | | | | | | | | | | | | | | | | | | | | | | | | | | | | | | | | | | | | | | | | | | | | | | | | | | | | | | | | | | | | | | | | | | | | | | | | | | | | | | | | | | | | | | | | | | | | | | | | | | | | | | | | | | | | | | | | | |
| 3.1 | ... | | | | | | | | | | | | | | | | | | | | | | | | | | | | | | | | | | | | | | | | | | | | | | | | | | | | | | | | | | | | | | | | | | | | | | | | | | | | | | | | | | | | | | | | | | | | | | | | | | | | | | | | | | | | | | | | | | | | | | | | | | | | | | | | | | | | | | | | | | | | | | | | | | | | | |
| 3.2 | ... | | | | | | | | | | | | | | | | | | | | | | | | | | | | | | | | | | | | | | | | | | | | | | | | | | | | | | | | | | | | | | | | | | | | | | | | | | | | | | | | | | | | | | | | | | | | | | | | | | | | | | | | | | | | | | | | | | | | | | | | | | | | | | | | | | | | | | | | | | | | | | | | | | | | | |
| ... | ... | | | | | | | | | | | | | | | | | | | | | | | | | | | | | | | | | | | | | | | | | | | | | | | | | | | | | | | | | | | | | | | | | | | | | | | | | | | | | | | | | | | | | | | | | | | | | | | | | | | | | | | | | | | | | | | | | | | | | | | | | | | | | | | | | | | | | | | | | | | | | | | | | | | | | |
| | Razem | 119 326 | 8 937 600,00 | 24 392 | 1 369 560,00 | - | - | 143 718 | 10 307 160,00 | | | | | | | | | | | | | | | | | | | | | | | | | | | | | | | | | | | | | | | | | | | | | | | | | | | | | | | | | | | | | | | | | | | | | | | | | | | | | | | | | | | | | | | | | | | | | | | | | | | | | | | | | | | | | | | | | | | | | | | | | | | | | | | | | | | | | | | | | | | | | |
| 1.7. | dane o odpisach aktualizujących wartość należności, ze wskazaniem stanu na początek roku obrotowego, zwiększeniach, wykorzystaniu, rozwiązaniu i stanie na koniec roku obrotowego, z uwzględnieniem należności finansowych jednostek samorządu terytorialnego (stan pożyczek zagrożonych) | 5 320 667,73 | | | | | | | | | | | | | | | | | | | | | | | | | | | | | | | | | | | | | | | | | | | | | | | | | | | | | | | | | | | | | | | | | | | | | | | | | | | | | | | | | | | | | | | | | | | | | | | | | | | | | | | | | | | | | | | | | | | | | | | | | | | | | | | | | | | | | | | | | | | | | | | | | | | | |
| | Informacja o odpisach aktualizujących wartość należności | | | | | | | | | | | | | | | | | | | | | | | | | | | | | | | | | | | | | | | | | | | | | | | | | | | | | | | | | | | | | | | | | | | | | | | | | | | | | | | | | | | | | | | | | | | | | | | | | | | | | | | | | | | | | | | | | | | | | | | | | | | | | | | | | | | | | | | | | | | | | | | | | | | | | |
| | <table border="1"> <thead> <tr> <th rowspan="2">Lp.</th> <th rowspan="2">Wyszczególnienie (grupa należności)</th> <th rowspan="2">Stan na początek roku obrotowego</th> <th colspan="3">Zmiany stanu odpisów w ciągu roku obrotowego</th> <th rowspan="2">Stan na koniec roku obrotowego</th> </tr> <tr> <th>Zwiększenie</th> <th>wykorzystanie</th> <th>rozwiązanie</th> </tr> <tr> <th>1</th> <th>2</th> <th>3</th> <th>4</th> <th>5</th> <th>6</th> <th>7</th> </tr> </thead> <tbody> <tr> <td>1.</td> <td>70005 § 0920 - odsetki od dzierżaw</td> <td>10 322,29</td> <td>3 939,33</td> <td>0,00</td> <td>0,00</td> <td>14 261,62</td> </tr> <tr> <td>2.</td> <td>75615 § 0910 - odsetki podatek od osób prawnych</td> <td>176 652,87</td> <td>75 667,92</td> <td>0,00</td> <td>0,00</td> <td>252 320,79</td> </tr> <tr> <td>3.</td> <td>75616 § 0910 - odsetki podatek od osób fizycznych</td> <td>424 647,10</td> <td>32 094,88</td> <td>0,00</td> <td>0,00</td> <td>456 741,98</td> </tr> <tr> <td>4.</td> <td>75615 § 031 - podatek od nieruchomości osoby prawne</td> <td>292 948,55</td> <td>0,00</td> <td>0,00</td> <td>149 630,65</td> <td>143 317,90</td> </tr> <tr> <td>5.</td> <td>75616 § 034 - podatek od środków transportowych os. fizyczne</td> <td>24 602,24</td> <td>0,00</td> <td>0,00</td> <td>2 757,00</td> <td>21 845,24</td> </tr> <tr> <td>6.</td> <td>75616 § 031 - podatek od nieruchomości os. fizyczne</td> <td>231 072,27</td> <td>9 664,72</td> <td>0,00</td> <td>0,00</td> <td>240 736,99</td> </tr> <tr> <td>7.</td> <td>75616 § 032 - podatek rolny os. Fizyczne</td> <td>2 231,00</td> <td>2913,64</td> <td>0,00</td> <td>0,00</td> <td>5 144,64</td> </tr> <tr> <td>8.</td> <td>75616 § 033 - podatek leśny os. Fizyczne</td> <td>286,00</td> <td>0,00</td> <td>0,00</td> <td>221,00</td> <td>65,00</td> </tr> <tr> <td>9.</td> <td>75815 § 0490 SPP</td> <td>24 280,00</td> <td>720,00</td> <td>0,00</td> <td>0,00</td> <td>25 000,00</td> </tr> <tr> <td>10.</td> <td>70005 § 055 - użytkowanie wieczyste gruntu</td> <td>7 600,46</td> <td>2 091,80</td> <td>0,00</td> <td>0,00</td> <td>9 692,26</td> </tr> <tr> <td>12.</td> <td>700 § 077 Przekształcenie prawa użytkowania wieczystego w prawo własności</td> <td>662,00</td> <td>0,00</td> <td>0,00</td> <td>643,78</td> <td>18,22</td> </tr> <tr> <td>13.</td> <td>Fundusz alimentacyjny Zaliczka alimentacyjna</td> <td>4 063 468,90</td> <td>327 691,99</td> <td>239 637,80</td> <td>0,00</td> <td>4 151 523,09</td> </tr> <tr> <td></td> <td>Razem</td> <td>5 258 773,68</td> <td>454 784,28</td> <td>239 637,80</td> <td>153 252,43</td> <td>5 320 667,73</td> </tr> </tbody> </table> | Lp. | Wyszczególnienie (grupa należności) | Stan na początek roku obrotowego | Zmiany stanu odpisów w ciągu roku obrotowego | | | Stan na koniec roku obrotowego | Zwiększenie | wykorzystanie | rozwiązanie | 1 | 2 | 3 | 4 | 5 | 6 | 7 | 1. | 70005 § 0920 - odsetki od dzierżaw | 10 322,29 | 3 939,33 | 0,00 | 0,00 | 14 261,62 | 2. | 75615 § 0910 - odsetki podatek od osób prawnych | 176 652,87 | 75 667,92 | 0,00 | 0,00 | 252 320,79 | 3. | 75616 § 0910 - odsetki podatek od osób fizycznych | 424 647,10 | 32 094,88 | 0,00 | 0,00 | 456 741,98 | 4. | 75615 § 031 - podatek od nieruchomości osoby prawne | 292 948,55 | 0,00 | 0,00 | 149 630,65 | 143 317,90 | 5. | 75616 § 034 - podatek od środków transportowych os. fizyczne | 24 602,24 | 0,00 | 0,00 | 2 757,00 | 21 845,24 | 6. | 75616 § 031 - podatek od nieruchomości os. fizyczne | 231 072,27 | 9 664,72 | 0,00 | 0,00 | 240 736,99 | 7. | 75616 § 032 - podatek rolny os. Fizyczne | 2 231,00 | 2913,64 | 0,00 | 0,00 | 5 144,64 | 8. | 75616 § 033 - podatek leśny os. Fizyczne | 286,00 | 0,00 | 0,00 | 221,00 | 65,00 | 9. | 75815 § 0490 SPP | 24 280,00 | 720,00 | 0,00 | 0,00 | 25 000,00 | 10. | 70005 § 055 - użytkowanie wieczyste gruntu | 7 600,46 | 2 091,80 | 0,00 | 0,00 | 9 692,26 | 12. | 700 § 077 Przekształcenie prawa użytkowania wieczystego w prawo własności | 662,00 | 0,00 | 0,00 | 643,78 | 18,22 | 13. | Fundusz alimentacyjny Zaliczka alimentacyjna | 4 063 468,90 | 327 691,99 | 239 637,80 | 0,00 | 4 151 523,09 | | Razem | 5 258 773,68 | 454 784,28 | 239 637,80 | 153 252,43 | 5 320 667,73 | | | | | | | | | | | | | | | | | | | | | | | | | | | | | | | | | | | | | | | | | |
| Lp. | Wyszczególnienie (grupa należności) | | | | Stan na początek roku obrotowego | Zmiany stanu odpisów w ciągu roku obrotowego | | | Stan na koniec roku obrotowego | | | | | | | | | | | | | | | | | | | | | | | | | | | | | | | | | | | | | | | | | | | | | | | | | | | | | | | | | | | | | | | | | | | | | | | | | | | | | | | | | | | | | | | | | | | | | | | | | | | | | | | | | | | | | | | | | | | | | | | | | | | | | | | | | | | | | | | | | | | | | |
| | | Zwiększenie | wykorzystanie | rozwiązanie | | | | | | | | | | | | | | | | | | | | | | | | | | | | | | | | | | | | | | | | | | | | | | | | | | | | | | | | | | | | | | | | | | | | | | | | | | | | | | | | | | | | | | | | | | | | | | | | | | | | | | | | | | | | | | | | | | | | | | | | | | | | | | | | | | | | | | | | | | | | | | | | | | |
| 1 | 2 | 3 | 4 | 5 | 6 | 7 | | | | | | | | | | | | | | | | | | | | | | | | | | | | | | | | | | | | | | | | | | | | | | | | | | | | | | | | | | | | | | | | | | | | | | | | | | | | | | | | | | | | | | | | | | | | | | | | | | | | | | | | | | | | | | | | | | | | | | | | | | | | | | | | | | | | | | | | | | | | | | | | |
| 1. | 70005 § 0920 - odsetki od dzierżaw | 10 322,29 | 3 939,33 | 0,00 | 0,00 | 14 261,62 | | | | | | | | | | | | | | | | | | | | | | | | | | | | | | | | | | | | | | | | | | | | | | | | | | | | | | | | | | | | | | | | | | | | | | | | | | | | | | | | | | | | | | | | | | | | | | | | | | | | | | | | | | | | | | | | | | | | | | | | | | | | | | | | | | | | | | | | | | | | | | | | |
| 2. | 75615 § 0910 - odsetki podatek od osób prawnych | 176 652,87 | 75 667,92 | 0,00 | 0,00 | 252 320,79 | | | | | | | | | | | | | | | | | | | | | | | | | | | | | | | | | | | | | | | | | | | | | | | | | | | | | | | | | | | | | | | | | | | | | | | | | | | | | | | | | | | | | | | | | | | | | | | | | | | | | | | | | | | | | | | | | | | | | | | | | | | | | | | | | | | | | | | | | | | | | | | | |
| 3. | 75616 § 0910 - odsetki podatek od osób fizycznych | 424 647,10 | 32 094,88 | 0,00 | 0,00 | 456 741,98 | | | | | | | | | | | | | | | | | | | | | | | | | | | | | | | | | | | | | | | | | | | | | | | | | | | | | | | | | | | | | | | | | | | | | | | | | | | | | | | | | | | | | | | | | | | | | | | | | | | | | | | | | | | | | | | | | | | | | | | | | | | | | | | | | | | | | | | | | | | | | | | | |
| 4. | 75615 § 031 - podatek od nieruchomości osoby prawne | 292 948,55 | 0,00 | 0,00 | 149 630,65 | 143 317,90 | | | | | | | | | | | | | | | | | | | | | | | | | | | | | | | | | | | | | | | | | | | | | | | | | | | | | | | | | | | | | | | | | | | | | | | | | | | | | | | | | | | | | | | | | | | | | | | | | | | | | | | | | | | | | | | | | | | | | | | | | | | | | | | | | | | | | | | | | | | | | | | | |
| 5. | 75616 § 034 - podatek od środków transportowych os. fizyczne | 24 602,24 | 0,00 | 0,00 | 2 757,00 | 21 845,24 | | | | | | | | | | | | | | | | | | | | | | | | | | | | | | | | | | | | | | | | | | | | | | | | | | | | | | | | | | | | | | | | | | | | | | | | | | | | | | | | | | | | | | | | | | | | | | | | | | | | | | | | | | | | | | | | | | | | | | | | | | | | | | | | | | | | | | | | | | | | | | | | |
| 6. | 75616 § 031 - podatek od nieruchomości os. fizyczne | 231 072,27 | 9 664,72 | 0,00 | 0,00 | 240 736,99 | | | | | | | | | | | | | | | | | | | | | | | | | | | | | | | | | | | | | | | | | | | | | | | | | | | | | | | | | | | | | | | | | | | | | | | | | | | | | | | | | | | | | | | | | | | | | | | | | | | | | | | | | | | | | | | | | | | | | | | | | | | | | | | | | | | | | | | | | | | | | | | | |
| 7. | 75616 § 032 - podatek rolny os. Fizyczne | 2 231,00 | 2913,64 | 0,00 | 0,00 | 5 144,64 | | | | | | | | | | | | | | | | | | | | | | | | | | | | | | | | | | | | | | | | | | | | | | | | | | | | | | | | | | | | | | | | | | | | | | | | | | | | | | | | | | | | | | | | | | | | | | | | | | | | | | | | | | | | | | | | | | | | | | | | | | | | | | | | | | | | | | | | | | | | | | | | |
| 8. | 75616 § 033 - podatek leśny os. Fizyczne | 286,00 | 0,00 | 0,00 | 221,00 | 65,00 | | | | | | | | | | | | | | | | | | | | | | | | | | | | | | | | | | | | | | | | | | | | | | | | | | | | | | | | | | | | | | | | | | | | | | | | | | | | | | | | | | | | | | | | | | | | | | | | | | | | | | | | | | | | | | | | | | | | | | | | | | | | | | | | | | | | | | | | | | | | | | | | |
| 9. | 75815 § 0490 SPP | 24 280,00 | 720,00 | 0,00 | 0,00 | 25 000,00 | | | | | | | | | | | | | | | | | | | | | | | | | | | | | | | | | | | | | | | | | | | | | | | | | | | | | | | | | | | | | | | | | | | | | | | | | | | | | | | | | | | | | | | | | | | | | | | | | | | | | | | | | | | | | | | | | | | | | | | | | | | | | | | | | | | | | | | | | | | | | | | | |
| 10. | 70005 § 055 - użytkowanie wieczyste gruntu | 7 600,46 | 2 091,80 | 0,00 | 0,00 | 9 692,26 | | | | | | | | | | | | | | | | | | | | | | | | | | | | | | | | | | | | | | | | | | | | | | | | | | | | | | | | | | | | | | | | | | | | | | | | | | | | | | | | | | | | | | | | | | | | | | | | | | | | | | | | | | | | | | | | | | | | | | | | | | | | | | | | | | | | | | | | | | | | | | | | |
| 12. | 700 § 077 Przekształcenie prawa użytkowania wieczystego w prawo własności | 662,00 | 0,00 | 0,00 | 643,78 | 18,22 | | | | | | | | | | | | | | | | | | | | | | | | | | | | | | | | | | | | | | | | | | | | | | | | | | | | | | | | | | | | | | | | | | | | | | | | | | | | | | | | | | | | | | | | | | | | | | | | | | | | | | | | | | | | | | | | | | | | | | | | | | | | | | | | | | | | | | | | | | | | | | | | |
| 13. | Fundusz alimentacyjny Zaliczka alimentacyjna | 4 063 468,90 | 327 691,99 | 239 637,80 | 0,00 | 4 151 523,09 | | | | | | | | | | | | | | | | | | | | | | | | | | | | | | | | | | | | | | | | | | | | | | | | | | | | | | | | | | | | | | | | | | | | | | | | | | | | | | | | | | | | | | | | | | | | | | | | | | | | | | | | | | | | | | | | | | | | | | | | | | | | | | | | | | | | | | | | | | | | | | | | |
| | Razem | 5 258 773,68 | 454 784,28 | 239 637,80 | 153 252,43 | 5 320 667,73 | | | | | | | | | | | | | | | | | | | | | | | | | | | | | | | | | | | | | | | | | | | | | | | | | | | | | | | | | | | | | | | | | | | | | | | | | | | | | | | | | | | | | | | | | | | | | | | | | | | | | | | | | | | | | | | | | | | | | | | | | | | | | | | | | | | | | | | | | | | | | | | | |
| 1.8. | dane o stanie rezerw według celu ich utworzenia na początek roku obrotowego, zwiększeniach, wykorzystaniu, rozwiązaniu i stanie końcowym | | | | | | | | | | | | | | | | | | | | | | | | | | | | | | | | | | | | | | | | | | | | | | | | | | | | | | | | | | | | | | | | | | | | | | | | | | | | | | | | | | | | | | | | | | | | | | | | | | | | | | | | | | | | | | | | | | | | | | | | | | | | | | | | | | | | | | | | | | | | | | | | | | | | | |
| | brak | | | | | | | | | | | | | | | | | | | | | | | | | | | | | | | | | | | | | | | | | | | | | | | | | | | | | | | | | | | | | | | | | | | | | | | | | | | | | | | | | | | | | | | | | | | | | | | | | | | | | | | | | | | | | | | | | | | | | | | | | | | | | | | | | | | | | | | | | | | | | | | | | | | | | |
| 1.9. | podział zobowiązań długoterminowych o pozostałym od dnia bilansowego, przewidywanym umową lub wynikającym z innego tytułu prawnego, okresie spłaty: | | | | | | | | | | | | | | | | | | | | | | | | | | | | | | | | | | | | | | | | | | | | | | | | | | | | | | | | | | | | | | | | | | | | | | | | | | | | | | | | | | | | | | | | | | | | | | | | | | | | | | | | | | | | | | | | | | | | | | | | | | | | | | | | | | | | | | | | | | | | | | | | | | | | | |
| a) | powyżej 1 roku do 3 lat | | | | | | | | | | | | | | | | | | | | | | | | | | | | | | | | | | | | | | | | | | | | | | | | | | | | | | | | | | | | | | | | | | | | | | | | | | | | | | | | | | | | | | | | | | | | | | | | | | | | | | | | | | | | | | | | | | | | | | | | | | | | | | | | | | | | | | | | | | | | | | | | | | | | | |
| | brak | | | | | | | | | | | | | | | | | | | | | | | | | | | | | | | | | | | | | | | | | | | | | | | | | | | | | | | | | | | | | | | | | | | | | | | | | | | | | | | | | | | | | | | | | | | | | | | | | | | | | | | | | | | | | | | | | | | | | | | | | | | | | | | | | | | | | | | | | | | | | | | | | | | | | |
| b) | powyżej 3 do 5 lat | | | | | | | | | | | | | | | | | | | | | | | | | | | | | | | | | | | | | | | | | | | | | | | | | | | | | | | | | | | | | | | | | | | | | | | | | | | | | | | | | | | | | | | | | | | | | | | | | | | | | | | | | | | | | | | | | | | | | | | | | | | | | | | | | | | | | | | | | | | | | | | | | | | | | |
| | brak | | | | | | | | | | | | | | | | | | | | | | | | | | | | | | | | | | | | | | | | | | | | | | | | | | | | | | | | | | | | | | | | | | | | | | | | | | | | | | | | | | | | | | | | | | | | | | | | | | | | | | | | | | | | | | | | | | | | | | | | | | | | | | | | | | | | | | | | | | | | | | | | | | | | | |

| | | |
|-------|--|------------|
| c) | powyżej 5 lat | |
| | brak | |
| 1.10. | kwotę zobowiązań w sytuacji gdy jednostka kwalifikuje umowy leasingu zgodnie z przepisami podatkowymi (leasing operacyjny), a według przepisów o rachunkowości byłby to leasing finansowy lub zwrotny z podziałem na kwotę zobowiązań z tytułu leasingu finansowego lub leasingu zwrotnego | 0,00 |
| | nie dotyczy | |
| 1.11. | łącznie kwotę zobowiązań zabezpieczonych na majątku jednostki ze wskazaniem charakteru i formy tych zabezpieczeń | |
| | nie dotyczy | |
| 1.12. | łącznie kwotę zobowiązań warunkowych, w tym również udzielonych przez jednostkę gwarancji i poręczeń, także wekslowych, niewykazanych w bilansie, ze wskazaniem zobowiązań zabezpieczonych na majątku jednostki oraz charakteru i formy tych zabezpieczeń | 0,00 |
| | nie dotyczy | |
| 1.13. | wykaz istotnych pozycji czynnych i biernych rozliczeń międzyokresowych, w tym kwotę czynnych rozliczeń międzyokresowych kosztów stanowiących różnicę między wartością otrzymanych finansowych składników aktywów a zobowiązaniem zapłaty za nie | |
| | nie dotyczy | |
| 1.14. | łącznie kwotę otrzymanych przez jednostkę gwarancji i poręczeń niewykazanych w bilansie | |
| | nie dotyczy | |
| 1.15. | kwotę wypłaconych środków pieniężnych na świadczenia pracownicze | 754 398,64 |
| | Odprawy emerytalno-rentowe - 371 783,10 zł Nagroda jubileuszowa – 306 667,50 zł Ekwiwalent za urlop – 75 948,04 zł | |
| 1.16. | inne informacje | |
| | brak | |
| 2. | | |
| 2.1. | wysokość odpisów aktualizujących wartość zapasów | |
| | brak | |
| 2.2. | koszt wytworzenia środków trwałych w budowie, w tym odsetki oraz różnice kursowe, które powiększyły koszt wytworzenia środków trwałych w budowie w roku obrotowym | |

Koszt wytworzenia środków trwałych w budowie

| Lp. | Wyszczególnienie | Koszt wytworzenia w roku 2023 |
|-----|--|-------------------------------|
| 1. | Wykonanie dokumentacji na drogi gminne - wydatki niewygasające | 18 450,00 |
| 2. | Dokumentacja na rozbudowę budynku SP Lidzbark | 29 500,00 |
| 3. | Opracowanie koncepcji południowo-wschodniej obwodnicy Lidzbarka | 21 955,00 |
| 4. | Modernizacja budynku Biblioteki Miejskiej w Lidzbarku | 31 717,00 |
| 5. | Dokumentacja na budowę sieci kanalizacyjnej w Gminie Lidzbark (Jamielnik) | 29 490,00 |
| 6. | Dokumentacja projektowa na budowę świetlicy wiejskiej w Miłostajkach | 32 000,00 |
| 7. | Dokumentacja projektowa na budowę Sali gimnastycznej Slup, Wapiersk, Bryńsk | 99 000,00 |
| 8. | Przebudowa drogi Marszewnica-Straszewy | 28 290,00 |
| 9. | Termomodernizacja Szkoły Podstawowej Nr 2 w Lidzbarku- dokumentacja | 34 999,99 |
| 10. | Budowa zadaszzenia o stałej konstrukcji boiska wielofunkcyjnego przy SP nr 1 w Lidzbarku | 21 804,00 |
| 11. | Przebudowa dróg gminnych w gminie Lidzbark: 1. Rozbudowa drogi w Nowym Dłutowie nr 184567N, 2. Przebudowa drogi Nowy Dwór-Wielki Łęck, 3. Przebudowa ulicy Wiatracznej i Tysiąclecia | 1 115 324,59 |
| 12. | Modernizacja oczyszczalni ścieków w Lidzbarku | 37 922,00 |
| 13. | Przebudowa drogi gminnej Wapiersk-Tarczyny | 71 999,99 |
| 14. | Opracowanie projektu budowlanego na budowę świetlicy wiejskiej w m.Zalesie | 14 514,00 |
| 15. | Budowa pływalni przy Szkole Podstawowej nr 2 w Lidzbarku | 159 157,00 |
| 16. | Budowa garażu OSP w Starym Dłutowie | 730 308,34 |
| 17. | Rozbudowa żłobka miejskiego w Lidzbarku | 30 000,00 |
| 18. | Koncepcja zagospodarowania działki nr 871 na osiedlu Skarpa w Lidzbarku | 20 000,00 |
| 19. | Modernizacja parku ul.Dworcowa w Lidzbarku | 294 276,00 |
| 20. | Modernizacja infrastruktury wodno-kanalizacyjnej w gminie Lidzbark I etap | 366 848,95 |
| 21. | Modernizacja placu zabaw nad jeziorem Lidzbarskim | 9 999,90 |
| 22. | Modernizacja muru przy SP nr 1 w Lidzbarku | 10 000,00 |
| 23. | Elektromobilność w Gminie Lidzbark | 10 000,00 |
| 24. | Przebudowa dróg na terenie miasta i gminy Lidzbark | 69 380,00 |
| | Razem | 3 286 936,76 |

| | | |
|------|---|--|
| 2.3. | kwotę i charakter poszczególnych pozycji przychodów lub kosztów o nadzwyczajnej wartości lub które wystąpiły incydentalnie | |
| | brak | |
| 2.4. | informację o kwocie należności z tytułu podatków realizowanych przez organy podatkowe podległe ministrowi właściwemu do spraw finansów publicznych wykazywanych w sprawozdaniu z wykonania planu dochodów budżetowych | |
| | Nie dotyczy | |
| 2.5. | inne informacje | |
| | brak | |
| 3. | Inne informacje niż wymienione powyżej, jeżeli mogłyby w istotny sposób wpłynąć na ocenę sytuacji majątkowej i finansowej oraz wynik finansowy jednostki | |

Lidzbark, dnia 22.04.2024 r.



Signed by /
Podpisano przez:

Gabriela
Małgorzata
Sadowska

Date / Data:
2024-04-23 12:30



Signed by /
Podpisano przez:

Maciej Krzysztof
Sitarek

Date / Data:
2024-04-23 12:30