

Uchwała Nr XV136/16
Rady Miejskiej w Lidzbarku
z dnia 25 stycznia 2016 r.

w sprawie zmiany Wieloletniej Prognozy Finansowej Gminy Lidzbark
na lata 2016 - 2022

Na podstawie art. 226, art. 227, art. 228, art. 230 ust. 6 i art. 243 ustawy z dnia 27 sierpnia 2009 r. o finansach publicznych (Dz. U. z 2013r. poz. 885 z późn. zm.) i art. 18 ust. 2 pkt 6 ustawy z dnia 8 marca 1990 r. o samorządzie gminnym (t.j. Dz. U. z 2013 r. poz. 594 z późn. zm.) oraz Rozporządzenie Ministra Finansów z dnia 10 stycznia 2013r. w sprawie wieloletniej prognozy finansowej jednostki samorządu terytorialnego(Dz.U. z 2013 r. poz.86 z późn. zmianami)

Rada Miejska uchwala, co następuje:

§ 1.

Wieloletnią Prognozę Finansową Gminy na lata 2016 - 2022 po zmianach zgodnie z załącznikiem nr 1.

§ 2.

Wykaz przedsięwzięć realizowanych w latach 2016 - 2018 po zmianach , zgodnie z załącznikiem nr 2.

§ 3

Objaśnienia przyjętych wartości w Wieloletniej Prognozie Finansowej w latach 2016-2022 stanowi załącznik nr 3 do niniejszej uchwały.

§ 4

Wykonanie uchwały powierza się Burmistrzowi Lidzbarka.

§ 5

Uchwała wchodzi w życie z dniem podjęcia i podlega ogłoszeniu w sposób zwyczajowo przyjęty.

Przewodniczący Rady Miejskiej


Tomasz Dudaniec

Wieloletnia Prognoza Finansowa

1)

Załącznik nr 1 do Uchwały nr XV/136/16 Rady Miejskiej w Lidzbarku z dnia 25 stycznia 2016r.

Wyszczególnienie	Dochody ogółem ^x	z tego:							w tym:		Dochody majątkowe ^x	w tym:	
		1.1	1.1.1	1.1.2	1.1.3	1.1.3.1		1.1.4	1.1.5	1.2		1.2.1	1.2.2
						podatki i opłaty ³⁾	z podatku od nieruchomości						
Lp	1												
Formuła	[1.1]+[1.2]												
2016	41 990 878,00	39 931 000,00	6 300 000,00	45 000,00	5 227 000,00	3 860 000,00	18 827 256,00	7 268 233,00	2 059 878,00	102 000,00	1 957 638,00		
2017	42 589 000,00	40 500 000,00	6 400 000,00	50 000,00	5 300 000,00	3 870 000,00	19 000 000,00	7 290 000,00	2 089 000,00	89 000,00	2 000 000,00		
2018	42 842 000,00	41 000 000,00	6 500 000,00	75 000,00	5 800 000,00	3 900 000,00	19 050 000,00	7 300 000,00	1 842 000,00	100 000,00	1 742 000,00		
2019	43 347 102,00	41 158 102,00	6 800 000,00	80 000,00	5 900 000,00	3 950 000,00	19 100 000,00	7 350 000,00	2 189 000,00	100 000,00	2 089 000,00		
2020	42 289 000,00	41 200 000,00	0,00	0,00	0,00	0,00	0,00	0,00	1 089 000,00	89 000,00	0,00		
2021	42 770 000,00	41 500 000,00	0,00	0,00	0,00	0,00	0,00	0,00	1 270 000,00	70 000,00	0,00		
2022	42 970 000,00	41 700 000,00	0,00	0,00	0,00	0,00	0,00	0,00	1 270 000,00	70 000,00	0,00		

1) Wzór może być stosowany także w układzie pionowym, w którym poszczególne pozycje są przedstawione w kolumnach, a lata w wierszach.

2) Zgodnie z art. 227 ustawy z dnia 27 sierpnia 2009 r. o finansach publicznych (Dz. U. z 2013 r. poz. 885 z póź. zm.) zwanej dalej „ustawą”, wieloletnia prognoza finansowa obejmuje okres roku budżetowego oraz co najmniej trzech kolejnych lat. W sytuacji dłuższego okresu prognozowania finansowego wzór stosuje się także dla lat wykraczających poza minimalny (4 letni) okres prognozy, wynikający z art. 227 ustawy.

3) W pozycji wykazuje się kwoty wszystkich podatków i opłat pobieranych przez jednostki samorządu terytorialnego, a nie tylko podatków i opłat lokalnych.

PRZEWODNICZĄCY
RADY MIEJSKIEJ
Tomasz...

Wyszczególnienie	Wydatki ogółem ^x	z tego:						Wydatki majątkowe		
		2.1	2.1.1	2.1.1.1	2.1.2	2.1.3	2.1.3.1		w tym:	
									z tytułu poręczeń i gwarancji ^x	gwarancje i poręczenia podlegające wyłączeniu z limitu spłaty zobowiązań, o którym mowa w art. 243 ustawy ^x
Lp	2	2.1.1	2.1.1.1	2.1.2	2.1.3	2.1.3.1	2.1.3.1.1	2.1.3.1.2		
Formuła	[2.1] + [2.2]									
2016	44 441 147,74	37 365 095,80	0,00	0,00	150 000,00	150 000,00	0,00	0,00	7 076 051,94	
2017	41 634 566,00	37 000 000,00	0,00	0,00	120 000,00	120 000,00	0,00	0,00	4 634 566,00	
2018	41 887 566,00	37 050 000,00	0,00	0,00	95 000,00	95 000,00	0,00	0,00	4 837 566,00	
2019	42 392 668,00	37 100 000,00	0,00	0,00	59 500,00	59 500,00	0,00	0,00	5 292 668,00	
2020	41 371 178,00	37 200 000,00	0,00	0,00	30 000,00	30 000,00	0,00	0,00	4 171 178,00	
2021	42 770 000,00	37 300 000,00	0,00	0,00	0,00	0,00	0,00	0,00	5 470 000,00	
2022	42 970 000,00	37 400 000,00	0,00	0,00	0,00	0,00	0,00	0,00	5 570 000,00	


4) W pozycji wykazuje się kwoty dla lat budżetowych 2013-2018.

PRZEWODNICZĄCY
RADY WIEJSKIEJ
Tomasz Budzik

Wyszczególnienie	Wynik budżetu ^x	Przychody ^x budżetu	z tego:						w tym: na pokrycie deficytu ^x budżetu
			4.1	4.1.1	4.2	4.2.1	4.3	4.4	
4	4.1.1	4.2	4.2.1	4.3	4.4	4.4.1			
Lp	3	4	4.1	4.1.1	4.2	4.2.1	4.3	4.4	4.4.1
Formuła	[1]-[2]	[4.1]+[4.2]+[4.3] +[4.4]							
2016	-2 450 269,74	3 404 703,74	0,00	0,00	3 404 703,74	2 450 269,74	0,00	0,00	0,00
2017	954 434,00	0,00	0,00	0,00	0,00	0,00	0,00	0,00	0,00
2018	954 434,00	0,00	0,00	0,00	0,00	0,00	0,00	0,00	0,00
2019	954 434,00	0,00	0,00	0,00	0,00	0,00	0,00	0,00	0,00
2020	917 822,00	0,00	0,00	0,00	0,00	0,00	0,00	0,00	0,00
2021	0,00	0,00	0,00	0,00	0,00	0,00	0,00	0,00	0,00
2022	0,00	0,00	0,00	0,00	0,00	0,00	0,00	0,00	0,00

5) W pozycji wykazuje się w szczególności kwoty przychodów z tytułu prywatyzacji majątku oraz spłaty pożyczek udzielonych ze środków jednostki.

PRZEWODNICZĄCY
RADY MIEJSKIEJ



Wyszczególnienie	Rozchody x budżetu	Splaty rat kapitałowych kredytów i pożyczek oraz wykup papierów wartościowych x	z tego:				Inne rozchody niezwiązane ze spłatą długu
			w tym łączna kwota przypadających na dany rok kwot ustawowych wyłączeń z limitu spłaty zobowiązań, o którym mowa w art. 243 ustawy	w tym:			
				kwota przypadających na dany rok kwot ustawowych wyłączeń określonych w art. 243 ust. 3 ustawy	kwota przypadających na dany rok kwot ustawowych wyłączeń określonych w art. 243 ust. 3a ustawy	kwota przypadających na dany rok kwot ustawowych wyłączeń innych niż określone w art. 243 ustawy	
Lp	5	5.1	5.1.1	5.1.1.1	5.1.1.2	5.1.1.3	5.2
Formuła	[5.1] + [5.2]		[5.1.1.1] + [5.1.1.2] + [5.1.1.3]				
2016	954 434,00	954 434,00	0,00	0,00	0,00	0,00	0,00
2017	954 434,00	954 434,00	0,00	0,00	0,00	0,00	0,00
2018	954 434,00	954 434,00	0,00	0,00	0,00	0,00	0,00
2019	954 434,00	954 434,00	0,00	0,00	0,00	0,00	0,00
2020	917 822,00	917 822,00	0,00	0,00	0,00	0,00	0,00
2021	0,00	0,00	0,00	0,00	0,00	0,00	0,00
2022	0,00	0,00	0,00	0,00	0,00	0,00	0,00

6) W pozycji wykazuje się w szczególności wyłączenia wynikające z art. 36 ustawy z dnia 7 grudnia 2012 r. o zmianie niektórych ustaw w związku z realizacją ustawy budżetowej (Dz.U. poz. 1456 oraz z 2013 r. poz. 1199) oraz kwoty wykupu obligacji przychodowych.

PRZEWODNICZĄCY
RADY MIEJSKIEJ
Tomasz Budzianiec

Wyszczególnienie	Kwota długu x	Kwota zobowiązań wynikających z przejęcia przez jednostkę samorządu terytorialnego zobowiązań i likwidowanych i przekształconych jednostkach zaliczanych do sektora finansów publicznych	Relacja zrównoważenia wydatków bieżących, o której mowa w art. 242 ustawy	
			Różnica między dochodami a wydatkami bieżącymi	Różnica między dochodami bieżącymi, skorygowanymi o środki ⁷⁾ a wydatkami bieżącymi, pomniejszonymi o wydatki ⁸⁾
Lp	6	7	8.1	8.2
Formuła			[1.1] - [2.1]	[1.1] + [4.1] + [4.2] - [2.1.2b]
2016	3 781 124,00	0,00	2 565 904,20	5 970 607,94
2017	2 826 690,00	0,00	3 500 000,00	3 500 000,00
2018	1 872 256,00	0,00	3 950 000,00	3 950 000,00
2019	917 822,00	0,00	4 058 102,00	4 058 102,00
2020	0,00	0,00	4 000 000,00	4 000 000,00
2021	0,00	0,00	4 200 000,00	4 200 000,00
2022	0,00	0,00	4 300 000,00	4 300 000,00

7) Skorygowanie o środki określone w przepisach dotyczących w szczególności powiększenia o nadwyżkę budżetową z lat ubiegłych, zgodnie z art. 242 ustawy.

8) Pomniejszenie wydatków bieżących, zgodnie z art. 36 ust. 1 pkt 1 ustawy z dnia 7 grudnia 2012 r. o zmianie niektórych ustaw w związku z realizacją ustawy budżetowej, dotyczy lat 2013-2015.

PRZEWODNICZĄCY
RADY MIEJSKIEJ
Tomasz Dudajko

Wskaźnik spłaty zobowiązań										
Lp	Formuła	Wskaźnik planowanej łącznej kwoty spłaty zobowiązań, o której mowa w art. 243 ust. 1 ustawy o dochodach, bez uwzględnienia zobowiązań z tytułu samorządu województwa	Wskaźnik planowanej łącznej kwoty spłaty zobowiązań, o której mowa w art. 243 ust. 1 ustawy o dochodach, z uwzględnieniem zobowiązań z tytułu samorządu województwa	Wskaźnik dochodów bieżących, powiększonych o dochody ze sprzedaży majątku oraz pomniejszonych o wydatki bieżące, do których dla danego roku (wskaźnik x jednoroczny)	Dopuszczalny wskaźnik spłaty zobowiązań określony w art. 243 ustawy, po uwzględnieniu wyłączeń, obliczony w oparciu o plan 3 kwartału roku poprzedzającego (wskaźnik ustalony w oparciu o średnią arytmetyczną z 3 x poprzednich lat)	Dopuszczalny wskaźnik spłaty zobowiązań określony w art. 243 ustawy, po uwzględnieniu wyłączeń, obliczony w oparciu o plan 3 kwartałów roku poprzedzającego (wskaźnik ustalony w oparciu o średnią arytmetyczną z 3 x poprzednich lat)	Średnia z trzech poprzednich lat [9.5]	Średnia z trzech poprzednich lat [9.5]	Informacja o spełnieniu wskaźnika spłaty zobowiązań określonego w art. 243 ustawy, po uwzględnieniu zobowiązań z tytułu samorządu województwa	Informacja o spełnieniu wskaźnika spłaty zobowiązań określonego w art. 243 ustawy, po uwzględnieniu zobowiązań z tytułu samorządu województwa
		9.1	9.2	9.3	9.4	9.5	9.6	9.6.1	9.7	9.7.1
2016	$\frac{(2.1.1) + (2.1.3.1) + (6.1.1)}{(1.1) + (1.1)}$	$\frac{(2.1.1) + (2.1.3.1) + (6.1.1) + (2.1.3.1) + (2.1.3.1) + (2.1.3.1)}{(1.1) + (1.1)}$	169 681,00	3,03%	6,35%	10,09%	11,30%	TAK	TAK	
2017	2,63%	2,63%	152 231,00	2,88%	8,43%	8,56%	9,78%	TAK	TAK	
2018	2,52%	2,52%	145 106,00	2,79%	9,45%	6,56%	7,78%	TAK	TAK	
2019	2,45%	2,45%	68 027,00	2,50%	9,59%	8,08%	8,08%	TAK	TAK	
2020	2,34%	2,34%	65 024,00	2,40%	9,67%	9,16%	9,16%	TAK	TAK	
2021	2,24%	2,24%	62 008,00	2,40%	9,98%	9,57%	9,57%	TAK	TAK	
2022	0,00%	0,00%	2 808,00	0,14%	10,17%	9,75%	9,75%	TAK	TAK	

9) W pozycji wykazuje się w szczególności wyłączenia wynikające z art. 36 ustawy z dnia 7 grudnia 2012 r. o zmianie niektórych ustaw w związku z realizacją ustawy budżetowej oraz wyłączenia związane z emisją obligacji przychodowych. Identyczne wyłączenia dotyczą pozycji 9.6.1.

PRZEWODNICZĄCY
RADY GMINY
Tomasz Budajewicz

Wyszczególnienie	Przeznaczenie prognozowanej nadwyżki budżetowej 10)	w tym na:		Informacje uzupełniające o wybranych rodzajach wydatków budżetowych						
		Splaty kredytów, pożyczek i wykup papierów wartościowych	Wydatki bieżące na wyagrodzenia i składki od nich naliczane	Wydatki związane z funkcjonowaniem organów jednostki samorządu terytorialnego 11)	Wydatki objęte limitem, o którym mowa w art. 226 ust. 3 pkt 4 ustawy [11.3.1]+[11.3.2]	Z tego:		Wydatki inwestycyjne 12)	Nowe wydatki inwestycyjne 13)	Wydatki majątkowe w formie dotacji 11.6
Lp	10	10.1	11.1	11.2	11.3	11.3.1	11.3.2	11.4	11.5	11.6
Formuła										
2016	0,00	0,00	17 145 364,71	3 828 571,00	2 745 243,32	355 243,32	2 390 000,00	2 390 000,00	2 770 605,94	1 701 500,00
2017	954 434,00	954 434,00	17 150 000,00	3 850 000,00	2 323,32	2 323,32	0,00	0,00	0,00	0,00
2018	954 434,00	954 434,00	17 150 000,00	3 850 000,00	1 355,27	1 355,27	0,00	0,00	0,00	0,00
2019	954 434,00	954 434,00	17 200 000,00	3 900 000,00	0,00	0,00	0,00	0,00	0,00	0,00
2020	917 822,00	917 822,00	17 200 000,00	3 950 000,00	0,00	0,00	0,00	0,00	0,00	0,00
2021	0,00	0,00	17 200 000,00	4 000 000,00	0,00	0,00	0,00	0,00	0,00	0,00
2022	0,00	0,00	17 300 000,00	4 100 000,00	0,00	0,00	0,00	0,00	0,00	0,00

10) Przeznaczenie nadwyżki budżetowej, inne niż splaty kredytów, pożyczek i wykup papierów wartościowych, wymaga określenia w objaśnieniach do wieloletniej prognozy finansowej.

11) W pozycji wykazuje się kwoty wydatków w ramach zadań własnych klasyfikowanych w dziale 750 - Administracja publiczna w rozdziałach właściwych dla organów i urzędów jednostki samorządu terytorialnego (rozdziały od 75017 do 75023).

12) W pozycji wykazuje się wartość inwestycji rozpoczętych co najmniej w poprzednim roku budżetowym, którego dotyczy kolumna.

13) W pozycji wykazuje się wartość nowych inwestycji, które planuje się rozpocząć w roku, którego dotyczy kolumna.

Finansowanie programów, projektów lub zadań realizowanych z udziałem środków, o których mowa w art. 5 ust. 1 pkt 2 i 3 ustawy									
Wyszczególnienie	12.1	w tym:		12.2	w tym:		12.3	w tym:	
		12.1.1	12.1.1.1		12.2.1	12.2.1.1		12.3.1	12.3.2
	Dochody bieżące na programy, projekty lub zadania finansowane z udziałem środków, o których mowa w art. 5 ust. 1 pkt 2 i 3 ustawy	środki określone w art. 5 ust. 1 pkt 2 ustawy	środki określone w art. 5 ust. 1 pkt 2 ustawy wyłącznie z zawartych umów na realizację programu, projektu lub zadania ¹⁴⁾	Dochody majątkowe na programy, projekty lub zadania finansowane z udziałem środków, o których mowa w art. 5 ust. 1 pkt 2 i 3 ustawy	środki określone w art. 5 ust. 1 pkt 2 ustawy	środki określone w art. 5 ust. 1 pkt 2 ustawy wyłącznie z zawartych umów na realizację programu, projektu lub zadania	Wydatki bieżące na programy, projekty lub zadania finansowane z udziałem środków, o których mowa w art. 5 ust. 1 pkt 2 i 3 ustawy	Wydatki bieżące na realizację programu, projektu lub zadania wynikające wyłącznie z zawartych umów z podmiotem dysponującym środkami, o których mowa w art. 5 ust. 1 pkt 2 ustawy	Wydatki bieżące na realizację programu, projektu lub zadania wynikające wyłącznie z zawartych umów z podmiotem dysponującym środkami, o których mowa w art. 5 ust. 1 pkt 2 ustawy
Lp	12.1	12.1.1	12.1.1.1	12.2	12.2.1	12.2.1.1	12.3	12.3.1	12.3.2
Formuła									
2016	0,00	0,00	0,00	221 138,00	221 138,00	0,00	0,00	0,00	0,00
2017	0,00	0,00	0,00	0,00	0,00	0,00	0,00	0,00	0,00
2018	0,00	0,00	0,00	0,00	0,00	0,00	0,00	0,00	0,00
2019	0,00	0,00	0,00	0,00	0,00	0,00	0,00	0,00	0,00
2020	0,00	0,00	0,00	0,00	0,00	0,00	0,00	0,00	0,00
2021	0,00	0,00	0,00	0,00	0,00	0,00	0,00	0,00	0,00
2022	0,00	0,00	0,00	0,00	0,00	0,00	0,00	0,00	0,00

14) W pozycji 12.1.1.1, 12.2.1.1, 12.3.2, 12.4.2, 12.5.1, 12.6.1, 12.7.1 oraz 12.8.1. wykazuje się wyłącznie kwoty wynikające z umów na realizację programu, projektu lub zadania zawartych na dzień uchwalenia prognozy, a nieplanowanych do zawarcia w okresie prognozy.

PRZEWODNICZĄCY
RADY MIASTSKIEJ
Tomasz Budajewicz

Wyszczególnienie	Wydatki majątkowe na projekty lub zadania finansowane z udziałem środków, o których mowa w art. 5 ust. 1 pkt 2 i 3 ustawy		w tym:		Wydatki majątkowe na realizację programu, projektu lub zadania wynikające wyłącznie z zawartych umów z podmiotem dysponującym środkami, o których mowa w art. 5 ust. 1 pkt 2 ustawy	Wydatki na wkład krajowy w związku z umową na realizację programu, projektu lub zadania finansowanego z udziałem środków, o których mowa w art. 5 ust. 1 pkt 2 ustawy bez względu na stopień finansowania tymi środkami		w tym:		Wydatki na wkład krajowy w związku z zawartą po dniu 1 stycznia 2013 r. umową na realizację programu, projektu lub zadania finansowanego w co najmniej 60% środkami, o których mowa w art. 5 ust. 1 pkt 2 ustawy ¹⁵⁾		w tym:		w tym: w związku z już zawartą umową na realizację programu, projektu lub zadania	Przychody z tytułu kredytów, pożyczek, emisji papierów wartościowych powstające w związku z umową na realizację programu, projektu lub zadania finansowanego z udziałem środków, o których mowa w art. 5 ust. 1 pkt 2 ustawy bez względu na stopień finansowania tymi środkami	w tym: w związku z już zawartą umową na realizację programu, projektu lub zadania
	12.4	12.4.1	12.4.2	12.5		12.5.1	12.6	12.6.1	12.7	12.7.1						
Lp	12.4	12.4.1	12.4.2	12.5	12.5.1	12.6	12.6.1	12.7	12.7.1							
Formuła																
2016	340 000,00	340 000,00	0,00	118 862,00	0,00	0,00	0,00	0,00	0,00	0,00	0,00	0,00	0,00	0,00	0,00	0,00
2017	0,00	0,00	0,00	0,00	0,00	0,00	0,00	0,00	0,00	0,00	0,00	0,00	0,00	0,00	0,00	0,00
2018	0,00	0,00	0,00	0,00	0,00	0,00	0,00	0,00	0,00	0,00	0,00	0,00	0,00	0,00	0,00	0,00
2019	0,00	0,00	0,00	0,00	0,00	0,00	0,00	0,00	0,00	0,00	0,00	0,00	0,00	0,00	0,00	0,00
2020	0,00	0,00	0,00	0,00	0,00	0,00	0,00	0,00	0,00	0,00	0,00	0,00	0,00	0,00	0,00	0,00
2021	0,00	0,00	0,00	0,00	0,00	0,00	0,00	0,00	0,00	0,00	0,00	0,00	0,00	0,00	0,00	0,00
2022	0,00	0,00	0,00	0,00	0,00	0,00	0,00	0,00	0,00	0,00	0,00	0,00	0,00	0,00	0,00	0,00

15) Przez program, projekt lub zadanie finansowane w co najmniej 60% środkami, o których mowa w art. 5 ust. 1 pkt 2 ustawy, należy rozumieć także taki program, projekt lub zadanie przynoszące dochód, dla których poziom finansowania ze środków, o których mowa w art. 5 ust. 1 pkt 2 ustawy, ustala się po odliczeniu zdyskontowanego dochodu obliczanego zgodnie z przepisami Unii Europejskiej dotyczącymi takiego programu, projektu lub zadania.

PRZEWODNICZĄCY
RADY MIEJSKIEJ
[Podpis]
Tomasz Dudaniec

Wyszczególnienie		Kwoty dotyczące przejęcia i spłaty zobowiązań po samodzielnym publicznym zakładach opieki zdrowotnej oraz pokrycia ujemnego wyniku									
		Przychody z tytułu kredytów, pożyczek, emisji papierów wartościowych powstałych w związku z zawartą po dniu 1 stycznia 2013 r. umową na realizację programu, projektu lub zadania finansowanego w co najmniej 60% środkami, o których mowa w art. 5 ust. 1 pkt 2 ustawy	w tym:	Kwota zobowiązań wynikających z przejęcia przez jednostkę samorządu terytorialnego zobowiązań po likwidowanych i przekształconych samodzielnych zakładach opieki zdrowotnej	Dochody budżetowe z tytułu dotacji celowej z budżetu państwa, o której mowa w art. 196 ustawy z dnia 15 kwietnia 2011 r. o działalności leczniczej (Dz. U. z 2013 r. poz. 217, z późn. zm.)	13.3	13.4	13.5	13.6	13.7	
Lp	12.8	12.8.1	13.1	13.2	13.3	13.4	13.5	13.6	13.7		
Formuła											
2016	0,00	0,00	0,00	0,00	0,00	0,00	0,00	0,00	0,00		
2017	0,00	0,00	0,00	0,00	0,00	0,00	0,00	0,00	0,00		
2018	0,00	0,00	0,00	0,00	0,00	0,00	0,00	0,00	0,00		
2019	0,00	0,00	0,00	0,00	0,00	0,00	0,00	0,00	0,00		
2020	0,00	0,00	0,00	0,00	0,00	0,00	0,00	0,00	0,00		
2021	0,00	0,00	0,00	0,00	0,00	0,00	0,00	0,00	0,00		
2022	0,00	0,00	0,00	0,00	0,00	0,00	0,00	0,00	0,00		

PRZEWODNICZĄCY
RADY MIEJSKIEJ
Tomasz Pudańiec

Wyszczególnienie	Lecze uzupełniające o długu i jego spłacie						
	Splaty rat kapitałowych oraz wykup papierów wartościowych, o których mowa w pkt 5.1., wynikające wyłączenie z tytułu zobowiązań już zaciągniętych x	Kwota długu, którego planowana spłata obkłada się z wydatków budżetu x	Wydatki zmniejszające dług x	spłata zobowiązań wymagalnych z lat poprzednich, innych niż w poz. 14.3.3 x	związane z umowami zaliczanymi do tytułów dłużnych wliczanych do państwowego długu publicznego	wypłaty z tytułu wymagalnych poręczeń i gwarancji x	Wynik operacji niekasowych wpływających na kwotę długu (m.in. umorzenia, różnice kursowe) x
Lp	14.1	14.2	14.3	14.3.1	14.3.2	14.3.3	14.4
Formuła							
2016	954 434,00	0,00	0,00	0,00	0,00	0,00	0,00
2017	954 434,00	0,00	0,00	0,00	0,00	0,00	0,00
2018	954 434,00	0,00	0,00	0,00	0,00	0,00	0,00
2019	954 434,00	0,00	0,00	0,00	0,00	0,00	0,00
2020	917 822,00	0,00	0,00	0,00	0,00	0,00	0,00
2021	0,00	0,00	0,00	0,00	0,00	0,00	0,00
2022	0,00	0,00	0,00	0,00	0,00	0,00	0,00

* Informacja o spełnieniu wskaźnika spłaty zobowiązań określonego w art. 243 ustawy po uwzględnieniu zobowiązań przez jednostkę samorządu terytorialnego, oraz po uwzględnieniu ustawowych wyłączeń zostanie automatycznie wygenerowana przez aplikację wskazaną przez Ministra Finansów, o której mowa w § 4 ust. 1 rozporządzenia Ministra Finansów z dnia 10 stycznia 2013 r. w sprawie wieloletniej prognozy finansowej jednostki samorządu terytorialnego (Dz U poz 86, z późn zm). Automatycznie wyliczenia danych na podstawie wartości historycznych i prognozowanych przez jednostkę samorządu terytorialnego dotyczą w szczególności także poz. 9.6.-9.6.1 i pozycji z sekcji nr 16.

** Należy wskazać jedną z następujących podstaw prawnych: art. 240a ust. 4 / art. 240a ust. 8 / art. 240b ustawy określającej procedurę jaką objęta jest jednostka samorządu terytorialnego. x - pozycje oznaczone symbolem „x” sporządza się na okres, na który zaciągnięto oraz planuje się zaciągnąć zobowiązania dłużne (prognoza kwoty długu). Okres ten nie podlega wydłużeniu w sytuacji planowania wydatków z tytułu niewymagalnych poręczeń i gwarancji. W przypadku planowania wydatków z tytułu niewymagalnych poręczeń i gwarancji w okresie dłuższym niż okres, na który zaciągnięto oraz planuje się zaciągnąć zobowiązania dłużne, informację o wydatkach z tytułu niewymagalnych poręczeń i gwarancji, wykraczających poza wspomniany okres, należy zamieścić w objaśnieniach do wieloletniej prognozy finansowej. W przypadku, gdy kwoty wydatków wynikające z limitów wydatków na przedsięwzięcia wykraczają poza okres prognozy kwoty długu to pozycje oznaczone symbolem „x” sporządza się do ostatniego roku, na który ustalono limit wydatków na realizację przedsięwzięć

16) Pozycje sekcji 15 są wykazywane wyłączenie przez jednostki samorządu terytorialnego emitujące obligacje przychodowe.

17) Pozycje sekcji 16 wykazują wyłączenie jednostki objęte procedurą wynikającą z art. 240a lub art. 240b ustawy

PRZEWODNICZĄCY
RADY MIEJSKIEJ
Tomasz Budaniewicz

Wykaz przedsięwzięć do WPF

Załącznik nr 2 do Uchwały nr XV/136/16 Rady Miejskiej w Lidzbarku z dnia 25 stycznia 2016 r.

Kwoty w zł


Lp.	Nazwa i cel	Jednostka odpowiedzialna lub koordynująca	Okres realizacji		Łączne nakłady finansowe	Limit 2016	Limit 2017	Limit 2018	Limit 2019	Limit 2020
			od	do						
1	Wydatki na przedsięwzięcia-ogółem (1.1+1.2+1.3)				3 265 546,85	2 745 243,32	2 323,32	1 355,27	0,00	0,00
1.a	- wydatki bieżące				683 268,13	355 243,32	2 323,32	1 355,27	0,00	0,00
1.b	- wydatki majątkowe				2 582 278,72	2 390 000,00	0,00	0,00	0,00	0,00
1.1	Wydatki na programy, projekty lub zadania związane z programami realizowanymi z udziałem środków, o których mowa w art.5 ust.1 pkt 2 i 3 ustawy z dnia 27 sierpnia 2009 r. o finansach publicznych (Dz.U.Nr 157, poz.1240 z późn.zm.), z tego:				0,00	0,00	0,00	0,00	0,00	0,00
1.1.1	- wydatki bieżące				0,00	0,00	0,00	0,00	0,00	0,00
1.1.2	- wydatki majątkowe				0,00	0,00	0,00	0,00	0,00	0,00
1.2	Wydatki na programy, projekty lub zadania związane z umowami partnerstwa publiczno-prywatnego, z tego:				0,00	0,00	0,00	0,00	0,00	0,00
1.2.1	- wydatki bieżące				0,00	0,00	0,00	0,00	0,00	0,00
1.2.2	- wydatki majątkowe				0,00	0,00	0,00	0,00	0,00	0,00
1.3	Wydatki na programy, projekty lub zadania pozostałe (inne niż wymienione w pkt 1.1 i 1.2), z tego				3 265 546,85	2 745 243,32	2 323,32	1 355,27	0,00	0,00
1.3.1	- wydatki bieżące				683 268,13	355 243,32	2 323,32	1 355,27	0,00	0,00
1.3.1.1	Internet w każdym zakątku obszaru LGD - Przeciwdziałanie wykluczeniu cyfrowemu	Gmina Lidzbark	2015	2018	6 389,13	2 323,32	2 323,32	1 355,27	0,00	0,00
1.3.1.2	Plan zagospodarowania przestrzennego - Wykonanie projektu planu zagosp. przestrzennego w obrębie Klepiny i przy obwodnicy		2012	2016	44 500,00	17 800,00	0,00	0,00	0,00	0,00
1.3.1.3	Studium uwarunkowań i kierunków zagospodarowania przestrzennego - projekt zmiany studium uwarunkowań i kierunków zagospodarowania przestrze		2012	2016	67 300,00	12 300,00	0,00	0,00	0,00	0,00

Limit 2021	Limit 2022	Limit zobowiązań
0,00	0,00	2 748 921,91
0,00	0,00	358 921,91
0,00	0,00	2 390 000,00
0,00	0,00	0,00

0,00	0,00	0,00
0,00	0,00	0,00
0,00	0,00	0,00
0,00	0,00	0,00
0,00	0,00	2 748 921,91
0,00	0,00	358 921,91
0,00	0,00	6 001,91
0,00	0,00	17 800,00
0,00	0,00	12 300,00


PRZEWODNICZĄCY
RADY MIEJSKIEJ
Tomasz Dudaniec

L.p.	Nazwa i cel	Jednostka odpowiedzialna lub koordynująca	Okres realizacji		Łączne nakłady finansowe	Limit 2016	Limit 2017	Limit 2018	Limit 2019	Limit 2020
			od	do						
1.3.1.4	Ubezpieczenie majątku Gminy w latach 2013-2016 - Ubezpieczenie majątku	Gmina Lidzbark	2013	2016	177 391,00	59 130,00	0,00	0,00	0,00	0,00
1.3.1.5	Usługowe prowadzenie Audytu - Audyt 2015-2016	Gmina Lidzbark	2015	2016	7 688,00	3 690,00	0,00	0,00	0,00	0,00
1.3.1.6	zakup usług w zakresie zapewnienia mieszkańcom Gminy Lidzbark ambulatoryjnej opieki lekarskiej i pielęgniarstwa - Poprawa dostępności mieszkańców do usług medycznych	Gmina Lidzbark	2015	2016	380 000,00	260 000,00	0,00	0,00	0,00	0,00
1.3.2	- wydatki majątkowe				2 582 278,72	2 390 000,00	0,00	0,00	0,00	0,00
1.3.2.1	Przebudowa chodnika nad rzeką Weł w Lidzbarku wraz z oświetleniem - Poprawa życia mieszkańców Gminy	Gmina Lidzbark	2015	2016	280 000,00	90 000,00	0,00	0,00	0,00	0,00
1.3.2.2	Przebudowa drogi gminnej Kiełpiny-Wąpiersk - Poprawa warunków komunikacyjnych		2015	2016	2 302 278,72	2 300 000,00	0,00	0,00	0,00	0,00

PRZEWODNICZĄCY
RADY MIEJSKIEJ

Tomasz Dudaniewicz

Limit 2021	Limit 2022	Limit zobowiązań
0,00	0,00	59 130,00
0,00	0,00	3 690,00
0,00	0,00	260 000,00

0,00	0,00	2 390 000,00
0,00	0,00	90 000,00
0,00	0,00	2 300 000,00

WIE WOPNICZACY
 RADY MIEJSKIEJ

 Tomasz Dudziński

Załącznik nr 3
do Uchwały nr XV/136/16
Rady Miejskiej w Lidzbarku
dnia 25 stycznia
2016 r.

**Objaśnienia przyjętych wartości do zmian w Wieloletniej Prognozie Finansowej na lata
2016-2022**

W związku z przedłożonymi zmianami Uchwały Budżetowej Gminy Lidzbark na rok 2016 powodującymi zmianę dochodów i wydatków, wyniku budżetu oraz przychodów, zgodnie z art. 229 ustawy o finansach publicznych wprowadzono zmiany zgodnie z propozycjami zmian w budżecie.

Wydatki

Zwiększono wydatki bieżące o kwotę 314 703,74 zł.
Zwiększono wydatki majątkowe o kwotę 6 000 zł.

Dokonano zmiany w zadaniu:

1. Internet w każdym zakątku obszaru LGD.

PRZEWODNICZĄCY
RADY MIEJSKIEJ
Tomasz Dudaniec